



2014年1月21日(火)

第53期(2014年3月期) 第3四半期決算説明会

(2013年4月1日～2013年12月31日)

執行役員 管理部 部長 大橋 進

経営企画部 広報課 山下 洋

HOGY MEDICAL Co., Ltd.

将来予測に関する注意事項

この資料に記載されている当社の現在の計画、見通し、戦略は、将来の業績に関する見通しです。これらの記述は、現時点で入手可能な情報から得られた当社の経営者の判断に基づいています。従って、これら業績見通しに全面的に依拠することはお控え願います。様々な重要な要素により、実際の業績はこれら業績見通しと異なる可能性があります。

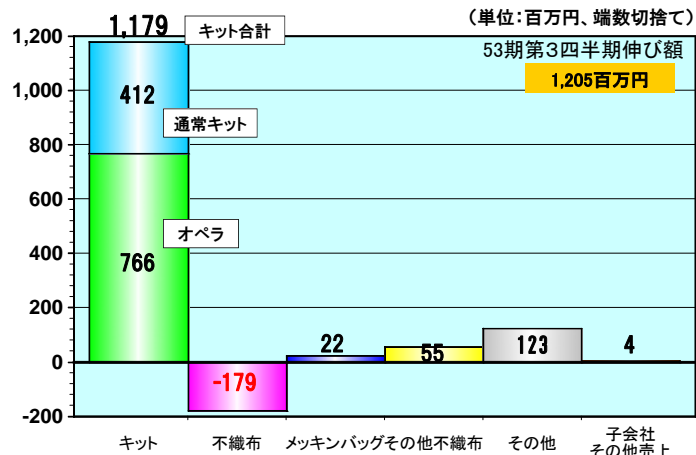
本資料に含まれる業績については、監査法人による会計監査を受けておりません。

業績の概要

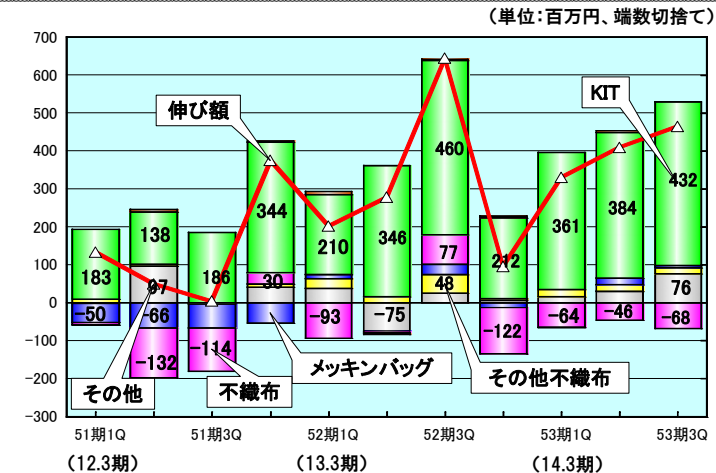
第53期(2014年3月期)第3四半期損益計算書

単位:百万円 切捨て	13.3 52期3Q実績		14.3 53期3Q実績		前年比	
	金額	構成比	金額	構成比	増減額	増減率
売上高	25,203		26,408		1,205	104.8%
営業利益	6,505	25.8%	6,890	26.1%	384	105.9%
経常利益	6,629	26.3%	7,214	27.3%	584	108.8%
当期純利益	4,132	16.4%	4,582	17.4%	449	110.9%
E P S	262.71円		291.32円			

第53期(2014年3月期)第3四半期 主な製品の売上高伸び額



第53期(2014年3月期) 四半期別売上高伸び額の内訳

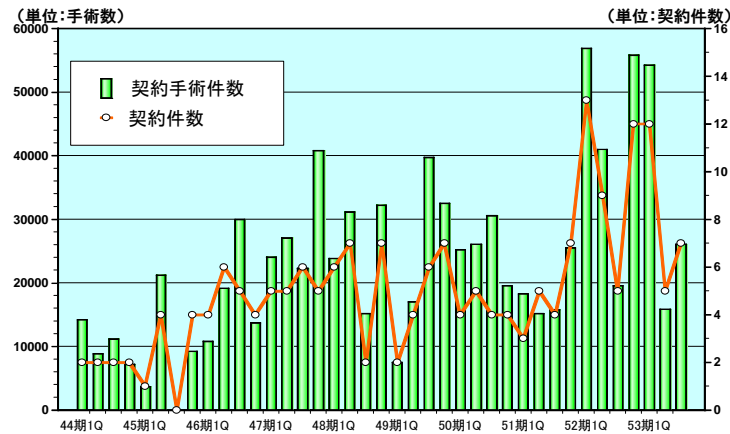


第53期(2014年3月期)第3四半期損益計算書

オペラマスター契約の件数と手術件数推移

第53期(2014年3月期)第3四半期 ポイント

単位:百万円 切捨て	13.3 52期3Q実績		14.3 53期3Q実績		前年比	
	金額	構成比	金額	構成比	増減額	増減率
売上高	25,203		26,408		1,205	104.8%
営業利益	6,505	25.8%	6,890	26.1%	384	105.9%
経常利益	6,629	26.3%	7,214	27.3%	584	108.8%
当期純利益	4,132	16.4%	4,582	17.4%	449	110.9%
E P S	262.71円		291.32円			



*契約病院数は53期3Q末現在の状況

- オペラマスターは、第3四半期で新規契約数が24件、解約が4件
(1Q:12件、2Q:5件、3Q:7件)
- 生産数量の増加と生産体制の改善により、原価率が改善
- 手術管理システム1件販売、導入に前向きな医療機関の増加

通期見通しについて

第53期(2014年3月期)損益計算書

今後の対応

7

単位:百万円 切捨て	13.3 52期実績		14.3 53期計画		前年比	
	金額	構成比	金額	構成比	増減額	増減率
売上高	33,094		34,760		1,665	105.0%
営業利益	8,113	24.5%	8,970	25.8%	856	110.6%
経常利益	8,353	25.2%	9,160	26.4%	806	109.7%
当期純利益	5,247	15.9%	5,730	16.5%	482	109.2%
E P S	333.61円		364.29円			

オペラマスター契約病院の立上げと顧客満足度向上

- ・ 52期契約病院を立ち上げて、継続的な効率化、省力化の提案を行う(質、量の強化)

ランチョンセミナーで成功事例発表

キット未採用病院への提案強化(今後のオペラマスター施設)

新製品販売の強化

- ・ ティガリヤ製品の販売強化(高機能不織布レベル4)
- ・ 「手術管理システム」&「IC TRACER」の販売強化

新製品上市準備

- ・ 「ME機器管理システム」&「手術手順書システム」
- ・ 「吸収性縫合糸セット」(キット部材)
- ・ 「メッキンバッグ新製品」

新製品の開発強化

- ・ 来期上市予定製品の準備
- ・ テーマ別の新製品開発強化

生産管理体制の強化

- ・ 生産性の追求

新工場1月末着工

16年4月稼働予定

年金制度を「確定給付企業年金から確定拠出年金制度」へ変更

新工場完成予想図



新工場 概要

1. 安定供給

- ・免震構造による生産設備の保全
- ・自動化により安定した生産を行い、短納期で出荷が可能

2. 使いやすい製品仕様

- ・お客様が使用しやすい製品形態へ変更(キットの付加価値アップ)
- ・使用する順番に材料展開が可能
- ・手術準備時間の短縮

3. 自動化、無人化による生産性と安全性の追求

- ・自動化によるヒューマンエラーの防止
- ・将来的な利益確保(自動化による生産性向上)

業績の詳細

オペラマスター進捗状況

売上高 : 8,482百万円(+766百万円:109.9%)

53期3Q契約件数:

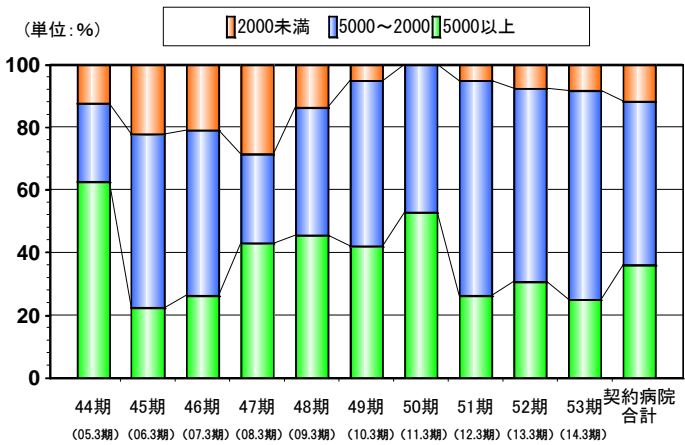
新規: 24件(96,200オペ増加)

- ・大病院 : 6件
- ・中小病院: 18件

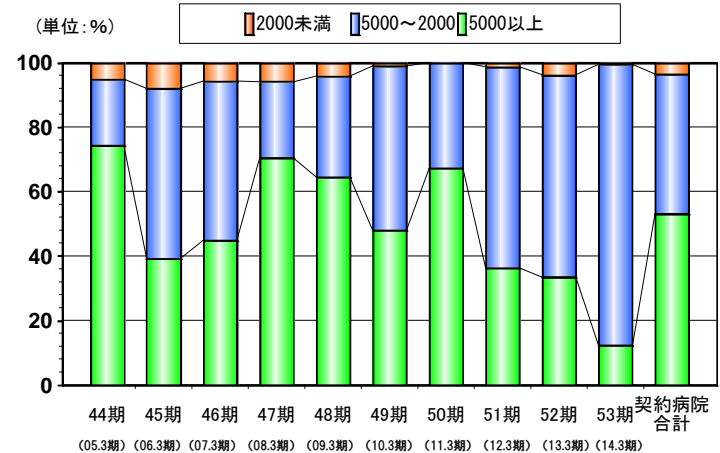
解約: 4件(10,500オペ)

累計契約件数: 197件

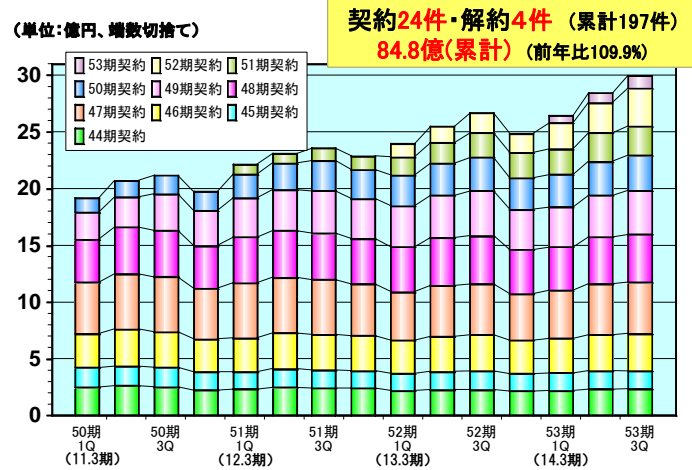
オペラマスター契約病院規模割合



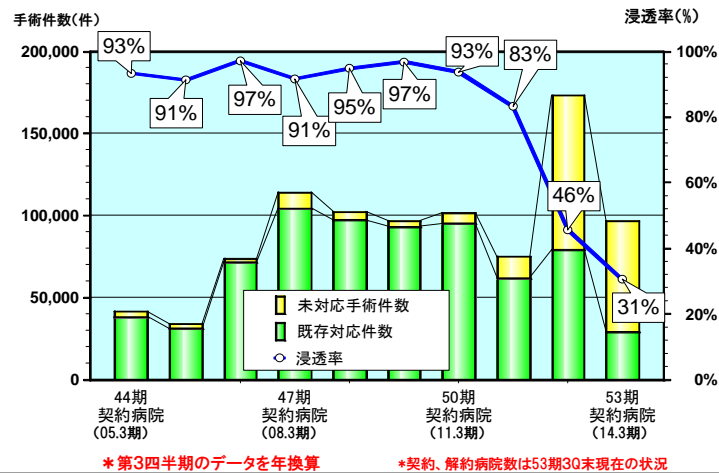
オペラマスター契約病院規模別売上高割合



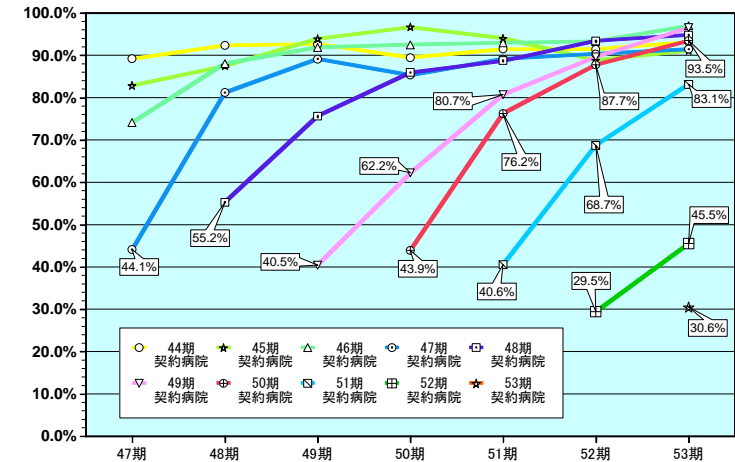
オペラマスター売上高推移



オペラマスター浸透率・手術件数(契約期別)



オペラ契約病院 浸透率推移



第53期(2014年3月期)第3四半期
損益計算書

第53期(2014年3月期)第3四半期
原価、販管費 分析

第53期(2014年3月期)第3四半期
営業外、設備投資、償却 分析



単位:百万円 切捨て	13.3 52期3Q実績		14.3 53期3Q実績		前年比	
	金額	構成比	金額	構成比	増減額	増減率
売上高	25,203		26,408		1,205	104.8%
売上原価	12,317	48.9%	12,855	48.7%	537	104.4%
売上総利益	12,885	51.1%	13,553	51.3%	667	105.2%
販売費及び一般管理費	6,379	25.3%	6,662	25.2%	282	104.4%
営業利益	6,505	25.8%	6,890	26.1%	384	105.9%
営業外損益	124		323		199	
経常利益	6,629	26.3%	7,214	27.3%	584	108.8%
特別損益	0		86		85	
当期純利益	4,132	16.4%	4,582	17.4%	449	110.9%
E P S	262.71円		291.32円			

原価率:前年比 0.2%改善

- ・生産数量の増加
- ・生産体制の改善
- ・海外取引の際の円安影響
- ・償却費の減少

販管費:前年比 +282百万円

- ・人件費 +154百万円
- ・償却費 +77百万円
- ・広告宣伝費 +28百万円

営業外:323百万円(前年比:199百万円増)

- ・為替差益:134百万円計上

設備投資:1,263百万円(前期比:73百万円減)

償却:2,110百万円(前期比:40百万円減)

- ・原価 :1,429百万円(前年比:117百万円減)
- ・販管費 :681百万円(前年比:77百万円増)

第53期(2014年3月期)詳細計画

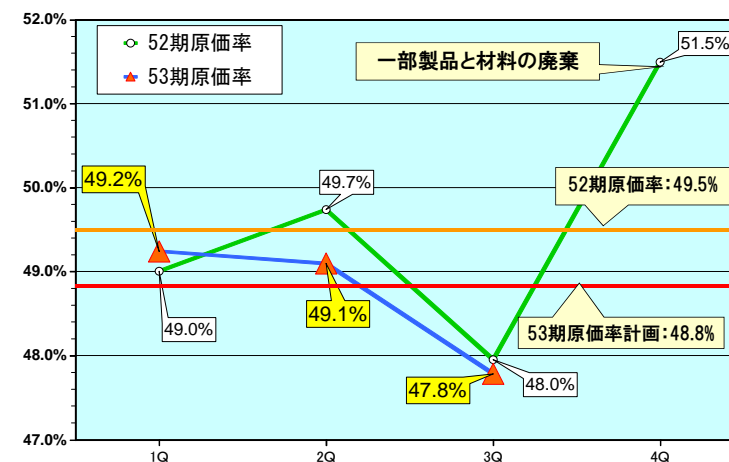
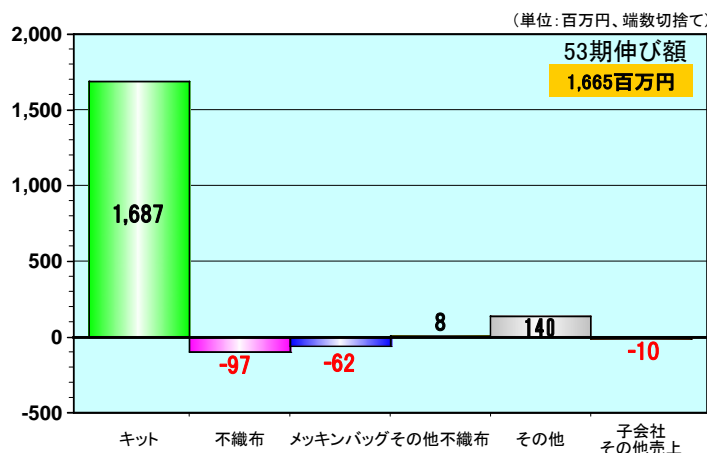
第53期(2014年3月期)損益計算書

第53期(2014年3月期) 主な製品の売上高増減額

原価率推移



単位:百万円 切捨て	13.3 52期実績		14.3 53期計画		前年比	
	金額	構成比	金額	構成比	増減額	増減率
売上高	33,094		34,760		1,665	105.0%
売上原価	16,380	49.5%	16,970	48.8%	589	103.6%
売上総利益	16,713	50.5%	17,790	51.2%	1,076	106.4%
販売費及び一般管理費	8,599	26.0%	8,820	25.4%	220	102.6%
営業利益	8,113	24.5%	8,970	25.8%	856	110.8%
営業外損益	240		190		△ 50	
経常利益	8,353	25.2%	9,160	26.4%	806	109.7%
特別損益	△0		△4		△4	
当期純利益	5,247	15.9%	5,730	16.5%	482	109.2%
E P S	333.61円		364.29円			



第53期(2014年3月期) 第3四半期決算説明会

(2013年4月1日～2013年12月31日)

執行役員 管理部 部長 大橋 進

経営企画部 広報課 山下 洋

HOGY MEDICAL Co., Ltd.