



**第52期(2013年3月期)
決算説明会**

(2012年4月1日～2013年3月31日)

代表取締役社長 最高経営責任者(CEO) 保木 潤一
取締役 管理部 部長 高橋 一夫

将来予測に関する注意事項

この資料に記載されている当社の現在の計画、見通し、戦略、確信は、将来の業績に関する見通しです。これらの記述は、現時点で入手可能な情報から得られた当社の経営者の判断に基づいています。従って、これら業績見通しに全面的に依拠することはお控え願います。様々な重要な要素により、実際の業績はこれら業績見通しと異なる可能性があります。

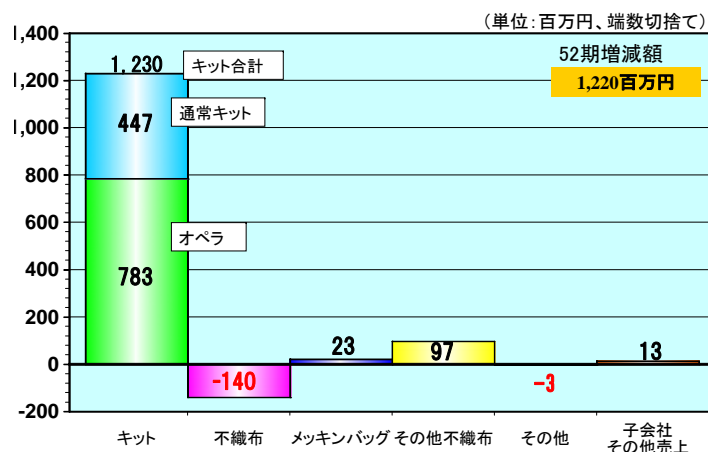
-本資料に含まれる業績については、監査法人による会計監査を受けておりません。

業績の概要

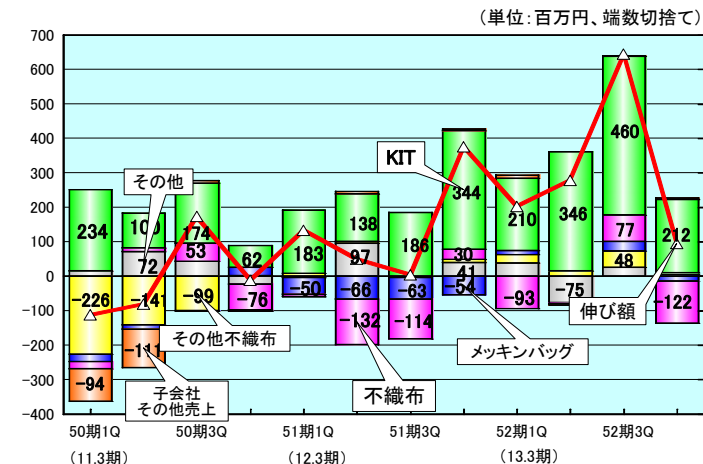
第52期(2013年3月期)損益計算書

単位:百万円 切捨て	12.3 51期実績		13.3 52期実績		前年比	
	金額	構成比	金額	構成比	増減額	増減率
売上高	31,873		33,094		1,220	103.8%
営業利益	7,750	24.3%	8,113	24.5%	363	104.7%
経常利益	7,825	24.6%	8,353	25.2%	527	106.7%
当期純利益	4,624	14.5%	5,247	15.9%	622	113.5%
E P S	294.01円		333.61円			

第52期(2013年3月期) 主な製品の売上高増減額



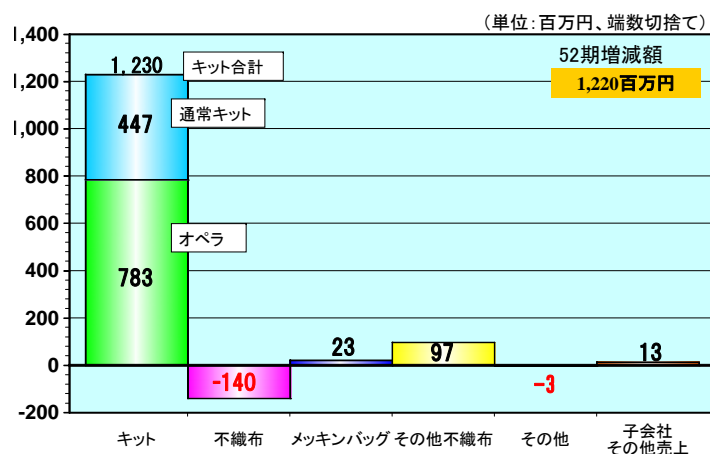
第52期(2013年3月期) 四半期別売上高増減額の内訳



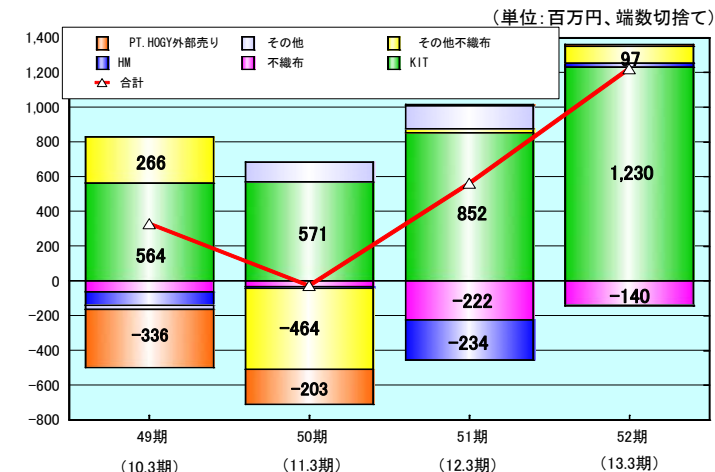
第52期(2013年3月期)損益計算書

単位:百万円 切捨て	12.3 51期実績		13.3 52期実績		前年比	
	金額	構成比	金額	構成比	増減額	増減率
売上高	31,873		33,094		1,220	103.8%
営業利益	7,750	24.3%	8,113	24.5%	363	104.7%
経常利益	7,825	24.6%	8,353	25.2%	527	106.7%
当期純利益	4,624	14.5%	5,247	15.9%	622	113.5%
E P S	294.01円		333.61円			

第52期(2013年3月期) 主な製品の売上高増減額

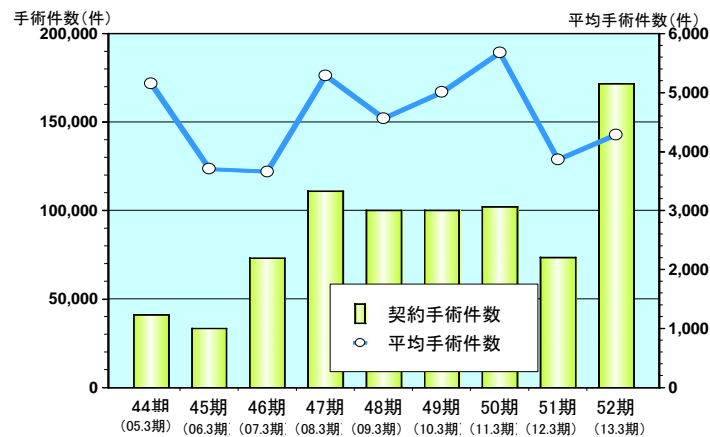


売上高増減額の推移



契約期別 手術件数

第52期(2013年3月期) ポイント



*契約、解約病院数は52期末の状況

・オペラマスター契約施設数が、新規契約40件、解約7件と過去最高となった

(1Q:14件、2Q:9件、3Q:5件、4Q:12件)

・地域戦略

・1000キット戦略により手術用キットの増売量が過去最高

・キット未採用病院への販売強化(裾野の拡大)

・IC TRACER累計販売5台

・原価低減施策「キット製品生産の能率向上」

・一部製品と材料の評価見直し

・年間を通して円高による為替差益が発生

・減税効果により当期純利益が前年比増加

今後の戦略と対策

第53期(2014年3月期)損益計算書

53期実施の施策

単位:百万円 切捨て	13.3 52期実績		14.3 53期計画		前年比	
	金額	構成比	金額	構成比	増減額	増減率
売上高	33,094		34,760		1,665	105.0%
営業利益	8,113	24.5%	8,970	25.8%	856	110.6%
経常利益	8,353	25.2%	9,160	26.4%	806	109.7%
当期純利益	5,247	15.9%	5,730	16.5%	482	109.2%
E P S	333.61円		364.28円			

オペラマスター契約病院の立上げと顧客満足度向上

- ・52期契約病院が徐々に立ち上がってきているため、継続的な効率化、省力化の提案を行う(質、量の強化)
- ・「手術管理システム」の提案強化

ランチョンセミナーで成功事例発表

- ・「経営改善」「看護の業務改善」をテーマに新たな成功事例施設で実施
- ・IC TRACERのセミナー実施

キット未採用病院への提案強化(今後のオペラマスター施設)

新製品販売と開発の強化

- ・ティガリア製品の販売開始(高機能不織布クラス4)
- ・手術管理システム販売の強化
- ・医療機器管理システムの下期上市予定
- ・IC TRACERの販売強化
- ・新製品の開発強化

利益改善施策の実施

- ・内製化の促進

新キット工場建築に着手

円安の影響

新工場計画

■付加価値の高い製品作り

✓製造方法、製品デザインで製品の安全性向上

✓お客様が使用しやすい製品を追求

■震災で学んだ生産体制、設備を追加

■生産能力の増加

■生産設備の分割投資で高い稼働率を維持

■生産管理システムのリニューアルで安定生産

■部材の内製化を推進

	53期計画 14年3月 (当期)	54期計画 15年3月期	55期計画 16年3月期
中計発表	工場CPU 建物	不織布組合わせ立上げ キット立上げ	
現在進捗	工場CPU	建物 生産ライン 第1期	生産ライン 第2期





OPERATING

業績の詳細

オペラマスター進捗状況

売上高 : 10,094百万円(+783百万円:108.4%)

53期契約件数:

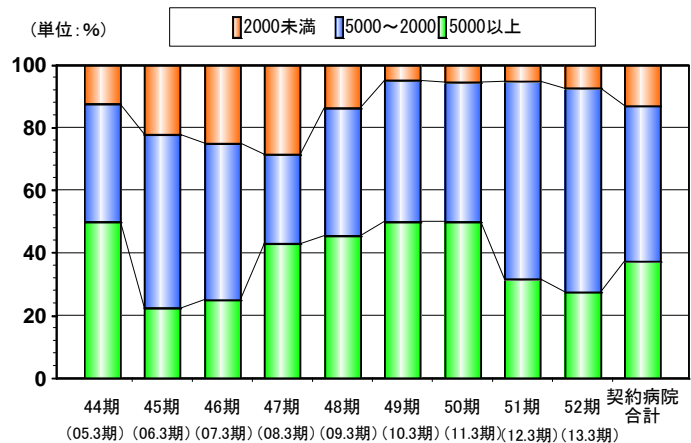
新規: 40件(171,000オペ増加)

- ・大病院 : 11件
- ・中小病院: 29件

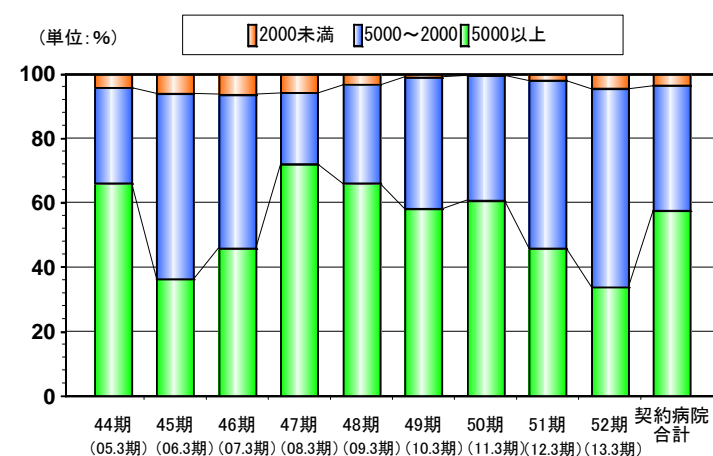
解約: 7件(23,000オペ)

累計契約件数: 177件

オペラマスター契約病院規模割合

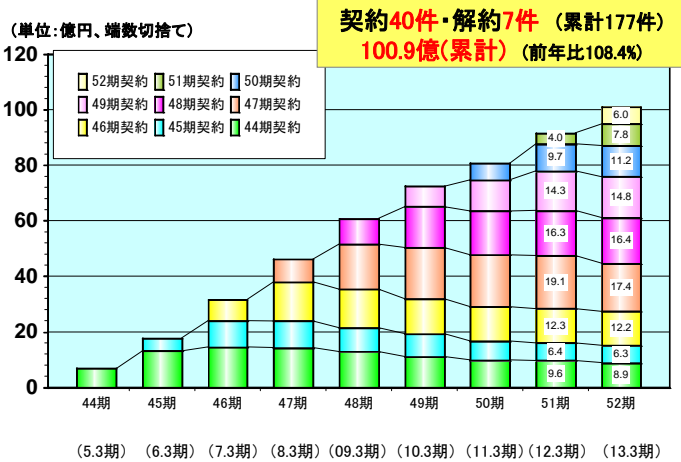


オペラマスター契約病院規模別売上高割合

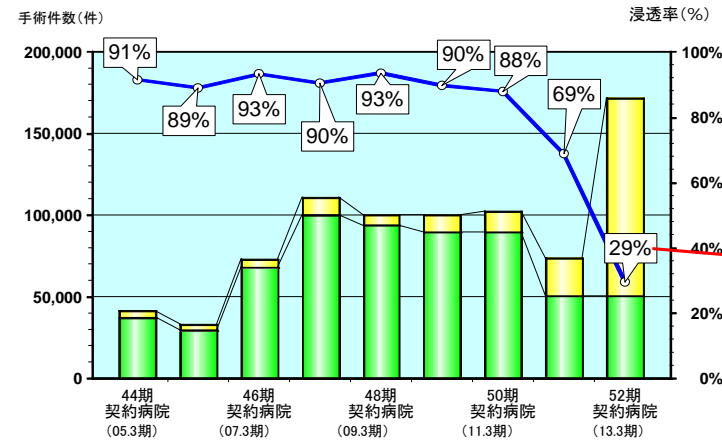


オペラマスター売上高推移

(単位: 億円、端数切捨て)

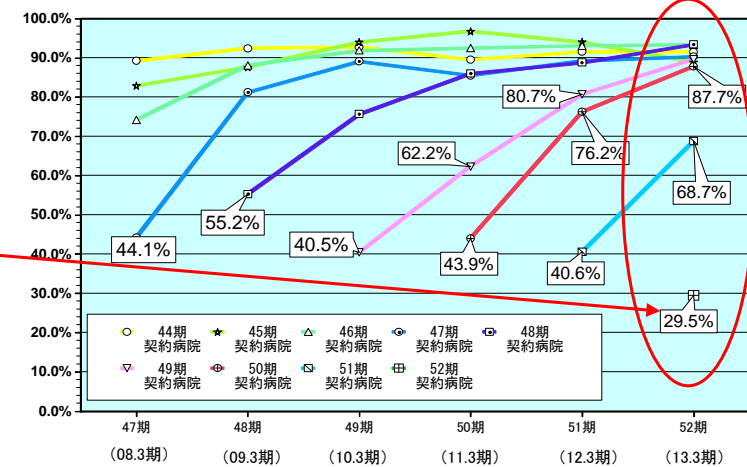


オペラマスター浸透率・手術件数(契約期別)



*契約、解約病院数は52期末現在の状況

オペラマスター浸透率推移

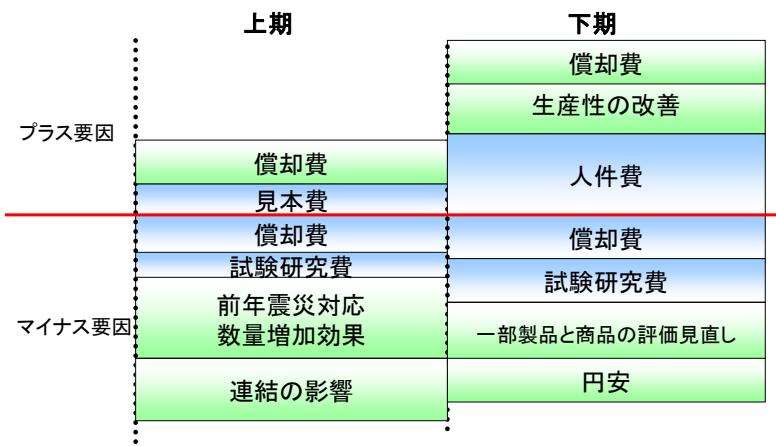


第52期(2013年3月期) 損益計算書

第52期(2013年3月期) 利益分析



単位:百万円 切捨て	12.3 51期実績		13.3 52期実績		前年比	
	金額	構成比	金額	構成比	増減額	増減率
売上高	31,873		33,094		1,220	103.8%
売上原価	15,711	49.3%	16,380	49.5%	669	104.3%
売上総利益	16,162	50.7%	16,713	50.5%	550	103.4%
販売費及び一般管理費	8,412	26.4%	8,599	26.0%	187	102.2%
営業利益	7,750	24.3%	8,113	24.5%	363	104.7%
営業外損益	75		240		164	
経常利益	7,825	24.6%	8,353	25.2%	527	106.7%
特別損益	△3		△0		3	
当期純利益	4,624	14.5%	5,247	15.9%	622	113.5%
E P S	294.01円		333.61円			



原価率:前年比 0.2%増加

- ・生産数量増加&能力向上による生産性の改善
- ・新製品販売のための在庫増加
- ・前年度生産遅延解消のための増産による生産性の改善
- ・一部製品と商品の評価見直し

販管費:前年比 +187百万円

- ・人件費 Δ 193百万円
- ・試験研究費 +137百万円
- ・減価償却費 +119百万円



OPERATION

第53期(2014年3月期)詳細計画

HOGY MEDICAL Co., Ltd.

OPERATION

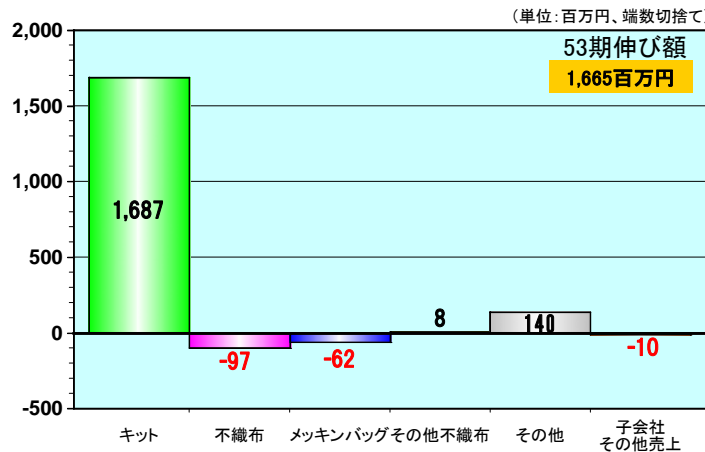
第53期(2014年3月期)損益計算書

第53期(2014年3月期) 主な製品の売上高増減類

第53期(2014年3月期)売上高計画



単位:百万円 切捨て	13.3 52期実績		14.3 53期計画		前年比	
	金額	構成比	金額	構成比	金額	増減率
売上高	33,094		34,760		1,665	105.0%
売上原価	16,380	49.5%	16,970	48.8%	589	103.8%
売上総利益	16,713	50.5%	17,790	51.2%	1,076	106.4%
販売費及び一般管理費	8,599	26.0%	8,820	25.4%	220	102.8%
営業利益	8,113	24.5%	8,970	25.8%	856	110.8%
営業外損益	240		190		△ 50	
経常利益	8,353	25.2%	9,160	26.4%	806	109.7%
特別損益	△0		△4		△4	
当期純利益	5,247	15.9%	5,730	16.5%	482	109.2%
E P S	333.61円		364.28円			



● キット製品

- ✓ 大病院を中心に営業活動を強化
- ✓ キットータルでの販売量増加
- ✓ オペラマスター契約病院へのサポート強化

● 営業活動の活性化

- ✓ インセンティブ評価の見直し
- ✓ 営業活動を行いやすいようにサポート体制を強化

第53期(2014年3月期)損益計算書

第53期(2014年3月期)利益計画



単位:百万円 切捨て	13.3 52期実績		14.3 53期計画		前年比	
	金額	構成比	金額	構成比	金額	増減率
売上高	33,094		34,760		1,665	105.0%
売上原価	16,380	49.5%	16,970	48.8%	589	103.8%
売上総利益	16,713	50.5%	17,790	51.2%	1,076	106.4%
販売費及び一般管理費	8,599	26.0%	8,820	25.4%	220	102.8%
営業利益	8,113	24.5%	8,970	25.8%	856	110.8%
営業外損益	240		190		△ 50	
経常利益	8,353	25.2%	9,160	26.4%	806	109.7%
特別損益	△0		△4		△4	
当期純利益	5,247	15.9%	5,730	16.5%	482	109.2%
E P S	333.61円		364.28円			

原価率:前年比 0.7%改善

- ・生産数量増加&能力向上による生産性の改善
- ・償却費の減少
- ・前年度、製品と商品の評価見直し

販管費:前年比 +220百万円

- ・人件費 +407百万円
- ・減価償却費 +95百万円
- ・試験研究費 -118百万円

設備投資:8,300百万円(前期比:6,385百万円増)

- ・新工場着手による一部支払い:6,900百万円

償却:2,870百万円(前期比:101百万円減)

- ・原価 :1,930百万円(前年比:197百万円減)
- ・販管費 : 940百万円(前年比:95百万円増)

配当金額:通期合計 108円(配当性向:29.6%)



第52期(2013年3月期) 決算説明会

(2012年4月1日～2013年3月31日)

代表取締役社長 最高経営責任者(CEO) 保木 潤一
取締役 管理部 部長 高橋 一夫

HOGY MEDICAL Co., Ltd.