



第52期(2013年3月期) 第3四半期決算説明会

(2012年4月1日～2012年12月31日)

代表取締役社長 最高経営責任者(CEO) 保木 潤一
取締役 管理部 部長 高橋 一夫

HOGY MEDICAL Co., Ltd.

将来予測に関する注意事項

この資料に記載されている当社の現在の計画、見通し、戦略、確信は、将来の業績に関する見通しです。これらの記述は、現時点で入手可能な情報から得られた当社の経営者の判断に基づいています。従って、これら業績見通しに全面的に依拠することはお控え願います。様々な重要な要素により、実際の業績はこれら業績見通しと異なる可能性があります。

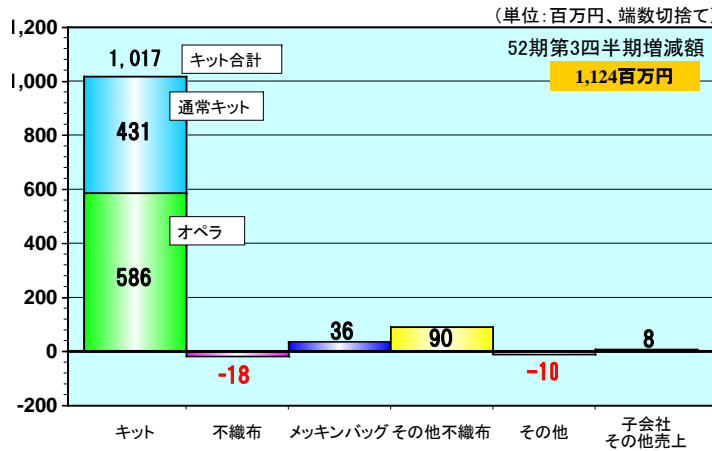
-本資料に含まれる業績については、監査法人による会計監査を受けておりません。

業績の概要

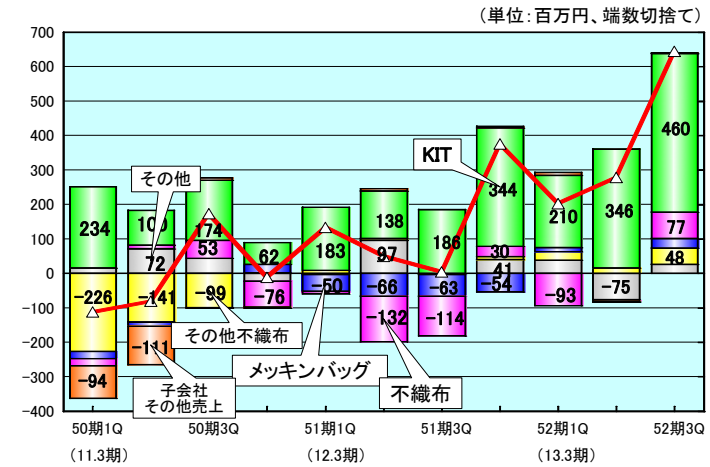
第52期(2013年3月期)第3四半期損益計算書

| 単位:百万円 切捨て | 12.3 51期3Q実績 | | 13.3 52期3Q実績 | | 前年比 | |
|---------------|-----------------|-------|-----------------|-------|-------|--------|
| | 金額 | 構成比 | 金額 | 構成比 | 増減額 | 増減率 |
| 売上高 | 24,078 | | 25,203 | | 1,124 | 104.7% |
| 営業利益 | 6,160 | 25.6% | 6,505 | 25.8% | 344 | 105.6% |
| 経常利益 | 6,169 | 25.6% | 6,629 | 26.3% | 460 | 107.5% |
| 当期純利益 | 3,627 | 15.1% | 4,132 | 16.4% | 504 | 113.9% |
| E P S | 230.61円 | | 262.71円 | | | |

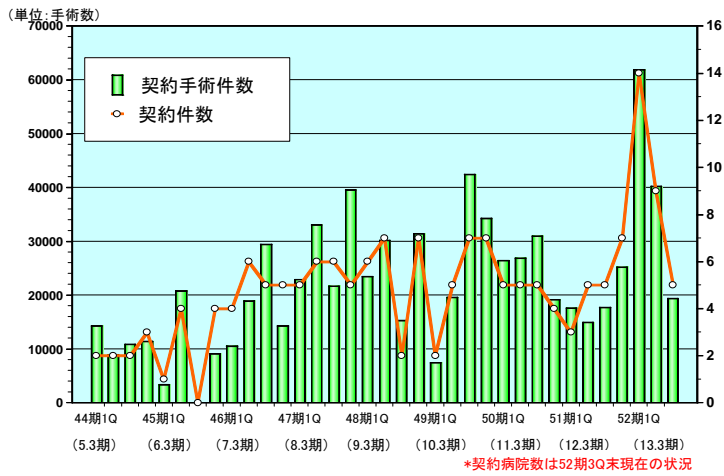
第52期(2013年3月期)第3四半期 主な製品の売上高増減額



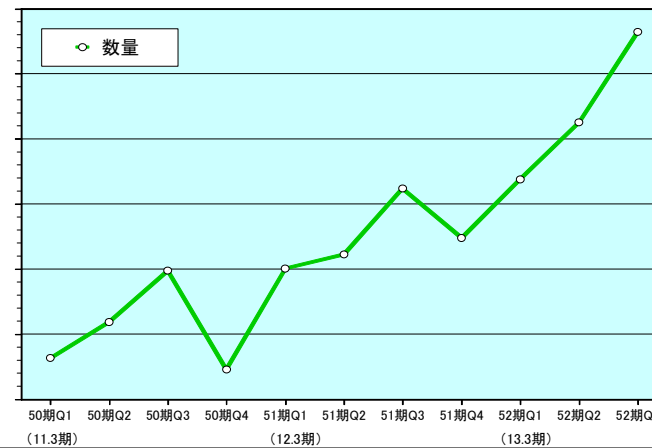
第52期(2013年3月期) 四半期別売上高増減額の内訳



オペラマスター契約の件数と手術数推移



手術用キット販売数量



第52期(2013年3月期)第3四半期 ポイント

- ・オペラマスター契約施設数が、3Q累計で新規契約28件、解約2件と過去最高のペースを継続
(1Q:14件、2Q:9件、3Q:5件)
- ・1000キット戦略による販売数量の増加
- ・IC TRACER初の採用
- ・手術管理システムのリニューアルと提案の継続
- ・原価低減施策「キット製品生産の能率向上」

通期見通しについて

第52期(2013年3月期)損益計算書

52期実施の施策

| 単位:百万円 切捨て | 12.3 51期実績 | | 13.3 52期計画 | | 前年比 | |
|---------------|---------------|-------|---------------|-------|-----|--------|
| | 金額 | 構成比 | 金額 | 構成比 | 増減額 | 増減率 |
| 売上高 | 31,873 | | 32,870 | | 996 | 103.1% |
| 営業利益 | 7,750 | 24.3% | 8,000 | 24.3% | 249 | 103.2% |
| 経常利益 | 7,825 | 24.6% | 8,060 | 24.5% | 234 | 103.0% |
| 当期純利益 | 4,624 | 14.5% | 5,043 | 15.3% | 418 | 109.0% |
| E P S | 294.01円 | | 320.60円 | | | |

オペラマスター契約病院の立上げと顧客満足度向上

- ・52期契約病院が徐々に立ち上がってきているため、継続的な効率化、省力化の提案を行う
- ・「手術管理システム」リニューアルバージョンを12月リリース

ランチョンセミナーで成功事例発表

- ・「経営者」「医師」「看護師」「事務」それぞれの視点でのセミナーの実施
- ・新製品のセミナー実施

院長向け経営セミナーの継続

新製品販売と開発の強化

- ・導入した医療機関でIC TRACERの実績作り
- ・手術管理システム販売の強化
- ・今後上市する新製品のプロモーション準備
- ・新製品の開発強化

生産体制

筑波工場

- ・生産体制を2交代制へ「能率向上で原価低減へ」
- ・新工場生産の準備(一部生産方法変更へ)

業績の詳細

オペラマスター進捗状況

売上高 : 7,586百万円(+586百万円:108.4%)

52期3Q契約件数:

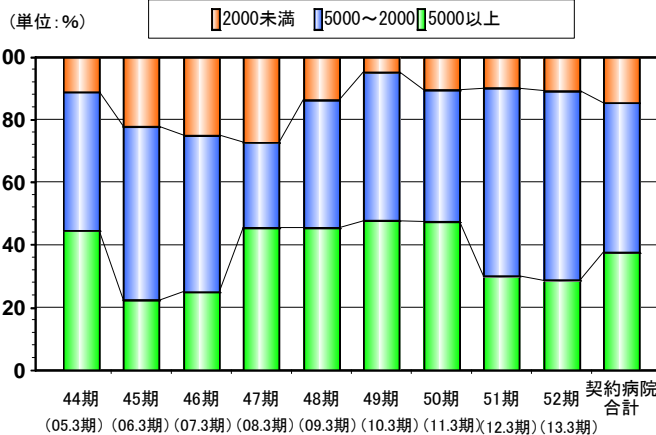
新規: 28件(121,000オペ増加)

- ・大病院 : 8件
- ・中小病院: 20件

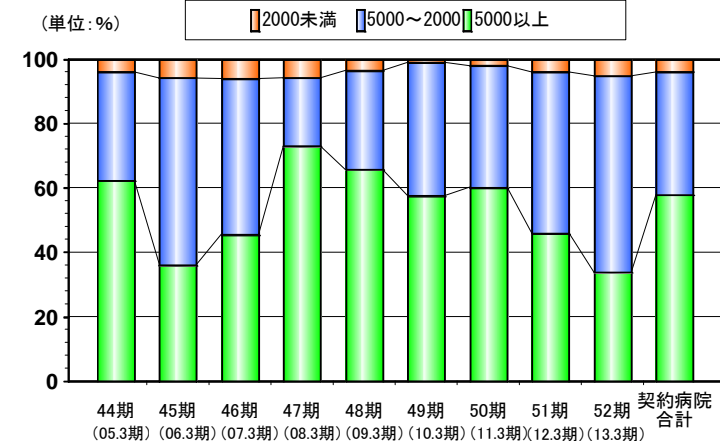
解約: 2件(5,900オペ)

累計契約件数: 170件

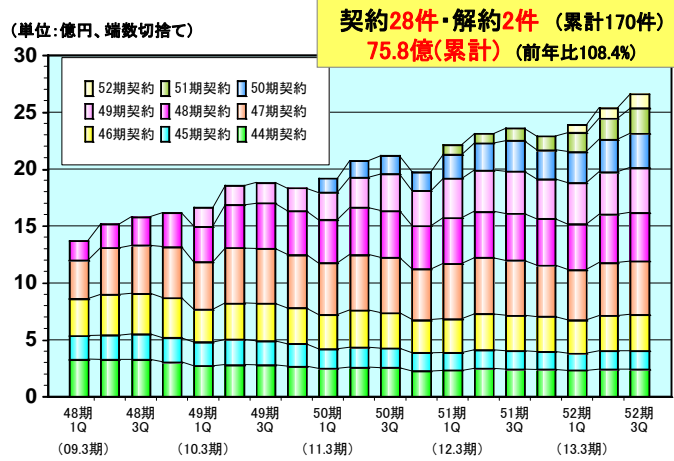
オペラマスター契約病院規模割合



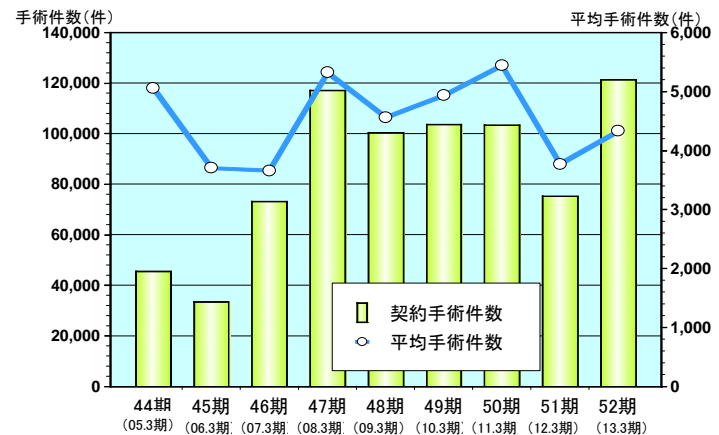
オペラマスター契約病院規模別売上高割合



オペラマスター売上高推移

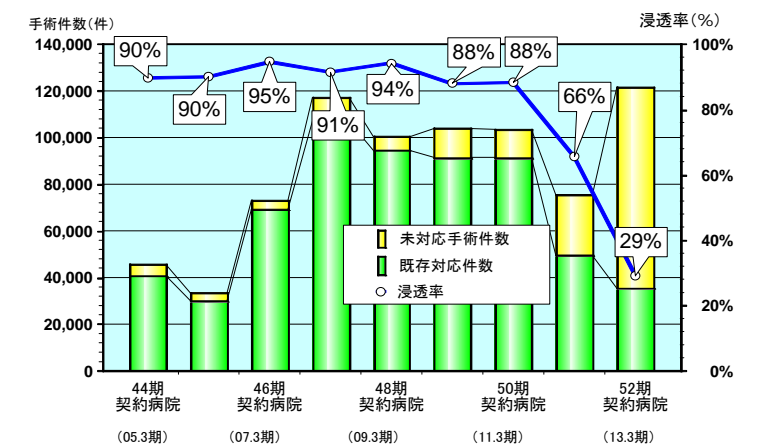


契約期別 手術件数



*契約、解約病院数は52期3Q現在の状況

オペラマスター浸透率・手術件数(契約期別)



*第3四半期のデータを年換算

*契約、解約病院数は52期3Q現在の状況



第52期(2013年3月期)第三四半期
損益計算書

第52期(2013年3月期)第三四半期
原価、販管費分析

第52期(2013年3月期)第三四半期
営業外、設備投資、償却分析

| 単位:百万円 切捨て | 12.3 51期3Q実績 | | 13.3 52期3Q実績 | | 前年比 | |
|---------------|-----------------|-------|-----------------|-------|-------|--------|
| | 金額 | 構成比 | 金額 | 構成比 | 増減額 | 増減率 |
| 売上高 | 24,078 | | 25,203 | | 1,124 | 104.7% |
| 売上原価 | 11,738 | 48.8% | 12,317 | 48.9% | 579 | 104.9% |
| 売上総利益 | 12,339 | 51.2% | 12,885 | 51.1% | 545 | 104.4% |
| 販売費及び一般管理費 | 6,179 | 25.7% | 6,379 | 25.3% | 200 | 103.3% |
| 営業利益 | 6,160 | 25.6% | 6,505 | 25.8% | 344 | 105.6% |
| 営業外損益 | 8 | | 124 | | 115 | |
| 経常利益 | 6,169 | 25.6% | 6,629 | 26.3% | 460 | 107.5% |
| 特別損益 | △2 | | 0 | | 3 | |
| 当期純利益 | 3,627 | 15.1% | 4,132 | 16.4% | 504 | 113.9% |
| E P S | 230.61円 | | 262.71円 | | | |

原価率:前年比 0.1%増加

- ・生産数量増加&能力向上による生産性の改善
- ・新製品販売のための在庫増加
- ・前年度生産遅延解消のための増産による生産性の改善
- ・価格改定差異

販管費:前年比 +200百万円

- ・償却費 +86百万円
- ・試験研究費 +54百万円
- ・旅費交通費 +41百万円

営業外:124百万円(前年比:115百万円増)

- ・為替差益:38百万円計上(前年比:119百万円増)

設備投資:1,337百万円(前期比:252百万円増)

償却:2,151百万円(前期比:83百万円減)

- ・原価 :1,547百万円(前年比:169百万円減)
- ・販管費 : 604百万円(前年比:86百万円増)



OPERATION

第52期(2013年3月期)詳細計画

HOGY MEDICAL Co., Ltd.

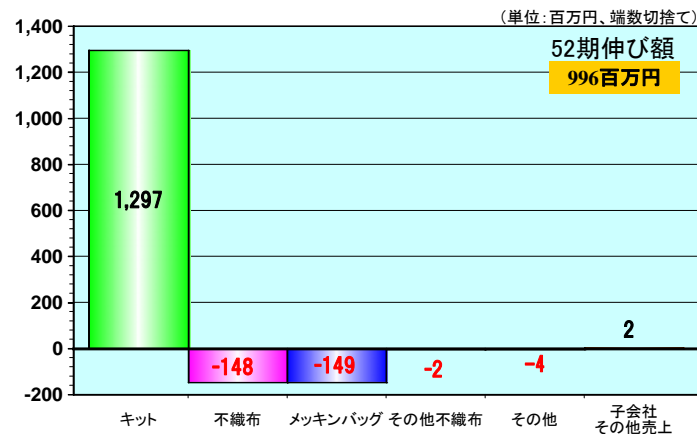
第52期(2013年3月期)損益計算書

第52期(2013年3月期) 主な製品の売上高増減額

第52期(2013年3月期)売上高計画



| 単位:百万円 切捨て | 12.3 51期実績 | | 13.3 52期計画 | | 前年比 | |
|---------------|---------------|-------|---------------|-------|-----|--------|
| | 金額 | 構成比 | 金額 | 構成比 | 増減額 | 増減率 |
| 売上高 | 31,873 | | 32,870 | | 996 | 103.1% |
| 売上原価 | 15,711 | 49.3% | 16,180 | 49.2% | 468 | 103.0% |
| 売上総利益 | 16,162 | 50.7% | 16,690 | 50.8% | 527 | 103.3% |
| 販売費及び一般管理費 | 8,412 | 26.4% | 8,690 | 26.4% | 277 | 103.3% |
| 営業利益 | 7,750 | 24.3% | 8,000 | 24.3% | 249 | 103.2% |
| 営業外損益 | 75 | | 60 | | △15 | |
| 経常利益 | 7,825 | 24.6% | 8,060 | 24.5% | 234 | 103.0% |
| 特別損益 | △3 | | 0 | | 3 | |
| 当期純利益 | 4,624 | 14.5% | 5,043 | 15.3% | 418 | 109.0% |
| E P S | 294.01円 | | 320.60円 | | | |



● キット製品

- ✓ 大病院を中心に営業活動を強化
- ✓ キットータルでの販売量増加
- ✓ オペラマスター契約病院へのサポート

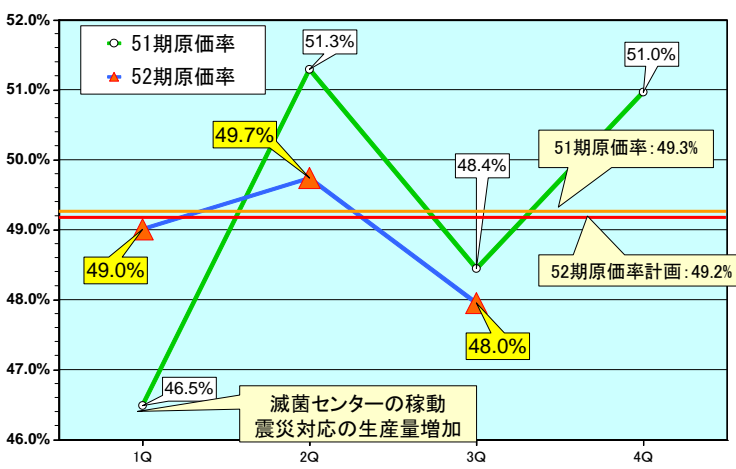
● 営業活動の活性化

- ✓ 営業活動を行いやすいようにサポート体制を強化

● 不織布製品等で一部売価ダウンを織り込む

原価率推移

第52期(2013年3月期) 利益 計画



| | 上期 | 下期 |
|--------|----------------------------|------------------------|
| プラス要因 | 償却費 見本費 償却費 試験研究費 | 償却費 生産性の改善 試験研究費 |
| マイナス要因 | 前年震災対応 数量増加効果 連結の影響 | 償却費 |

原価率:前年比 0.1%改善

- ・能率の向上
- ・数量増加による生産性改善
- ・新製品販売のための在庫増加

販管費:前年比 +277百万円

- ・試験研究費 +273百万円
- ・減価償却費 +166百万円
- ・見本費 -66百万円

配当金額: 通期合計 100円

1Q:24円 2Q:24円 **3Q:26円 4Q:26円(予想)**



第52期(2013年3月期) 第3四半期決算説明会

(2012年4月1日～2012年12月31日)

代表取締役社長 最高経営責任者(CEO) 保木 潤一
取締役 管理部 部長 高橋 一夫

HOGY MEDICAL Co., Ltd.