

HOGY



2011年7月15日(金)

第51期(2012年3月期) 第1四半期決算説明会

(2011年4月1日～2011年6月30日)

代表取締役社長	最高経営責任者(CEO)	保木 潤一
取締役 管理本部長		高橋 一夫

将来予測に関する注意事項

この資料に記載されている当社の現在の計画、見通し、戦略、確信は、将来の業績に関する見通しです。これらの記述は、現時点で入手可能な情報から得られた当社の経営者の判断に基づいています。従って、これら業績見通しに全面的に依拠することはお控え願います。様々な重要な要素により、実際の業績はこれら業績見通しと異なる可能性があります。

-本資料に含まれる業績については、監査法人による会計監査を受けておりません。

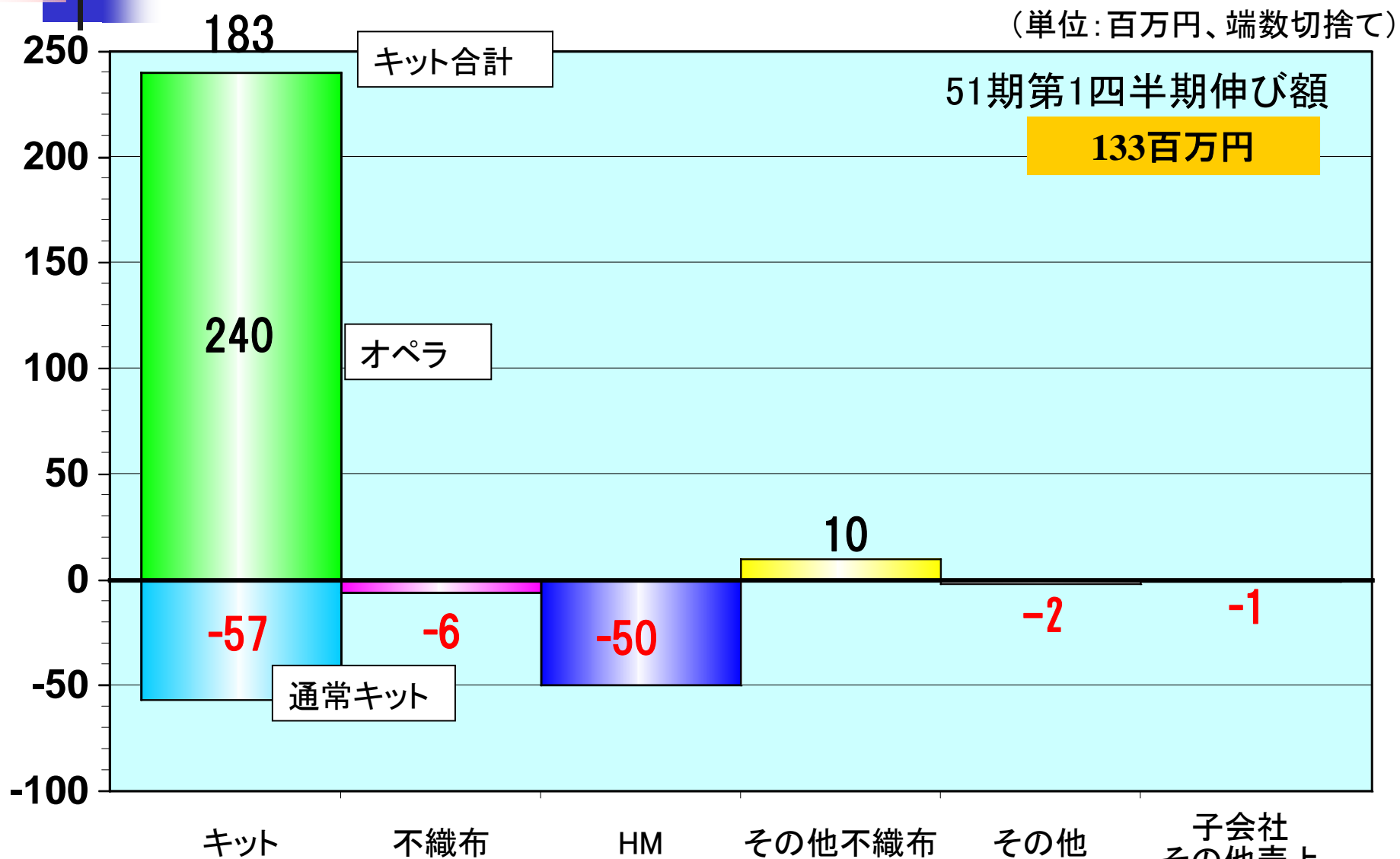
業績の概要

第51期(2012年3月期)第1四半期 損益計算書

4

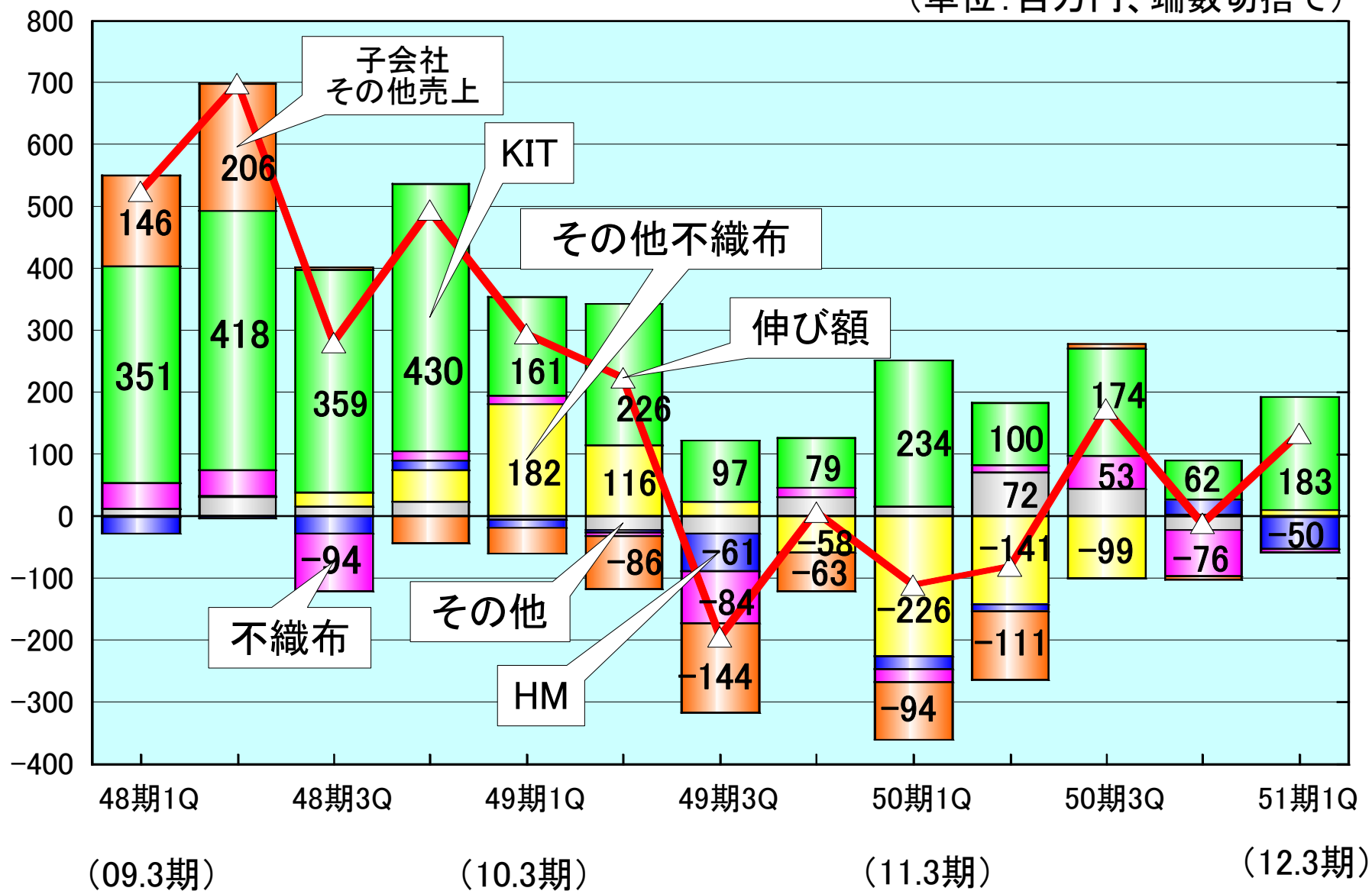
単位:百万円 切捨て	11.3 50期1Q実績		12.3 51期1Q実績		前年比	
	金額	構成比	金額	構成比	伸額	伸率
売上高	7,705		7,838		133	101.7%
営業利益	2,164	28.1%	2,188	27.9%	24	101.1%
経常利益	2,120	27.5%	2,193	28.0%	72	103.4%
当期純利益	1,260	16.4%	1,320	16.8%	60	104.8%
E P S	80.12円		83.94円			

第51期(2012年3月期)第1四半期 主な製品の売上高伸び額

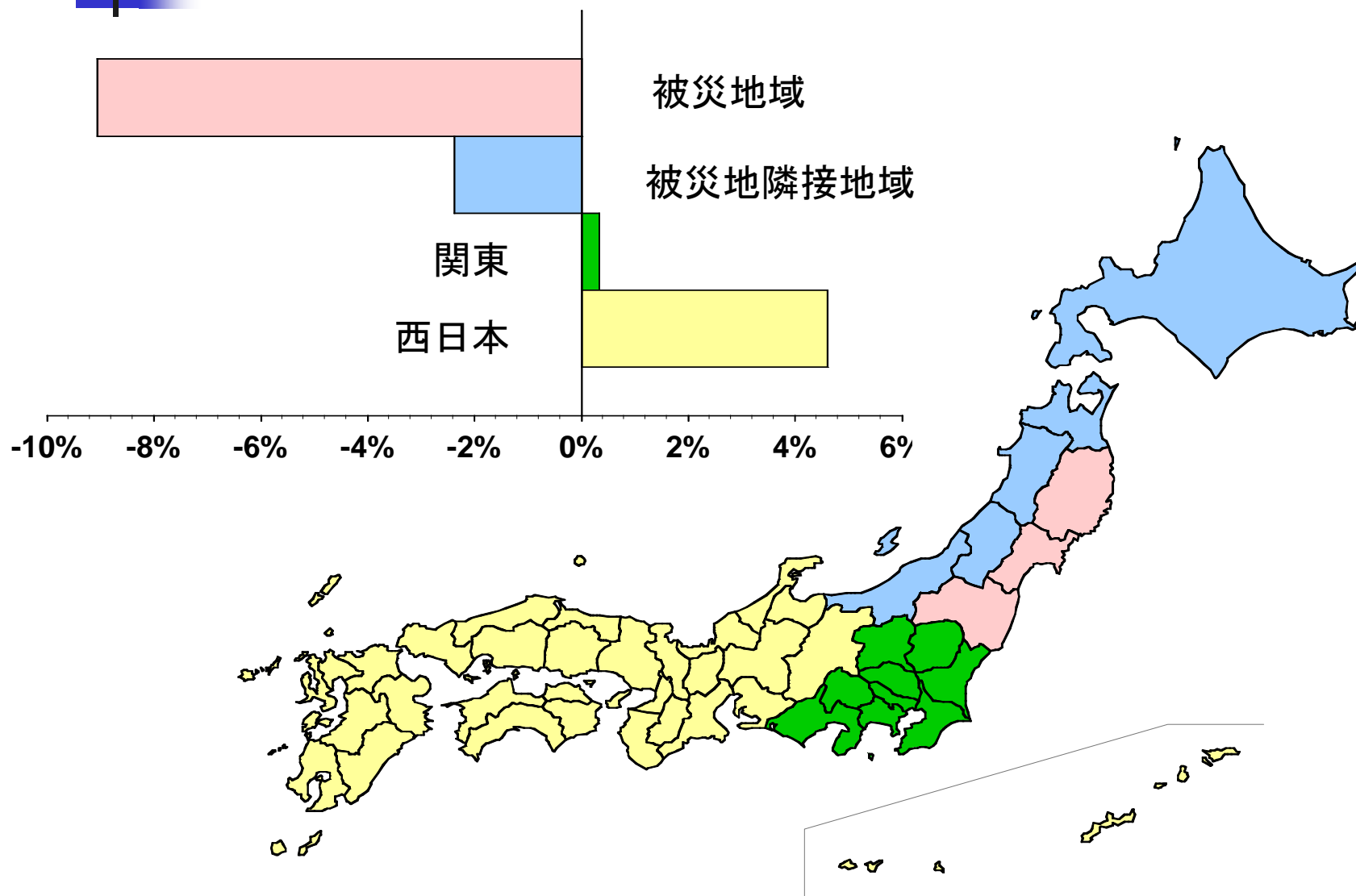


第51期(2012年3月期) 四半期別売上高伸び額の内訳

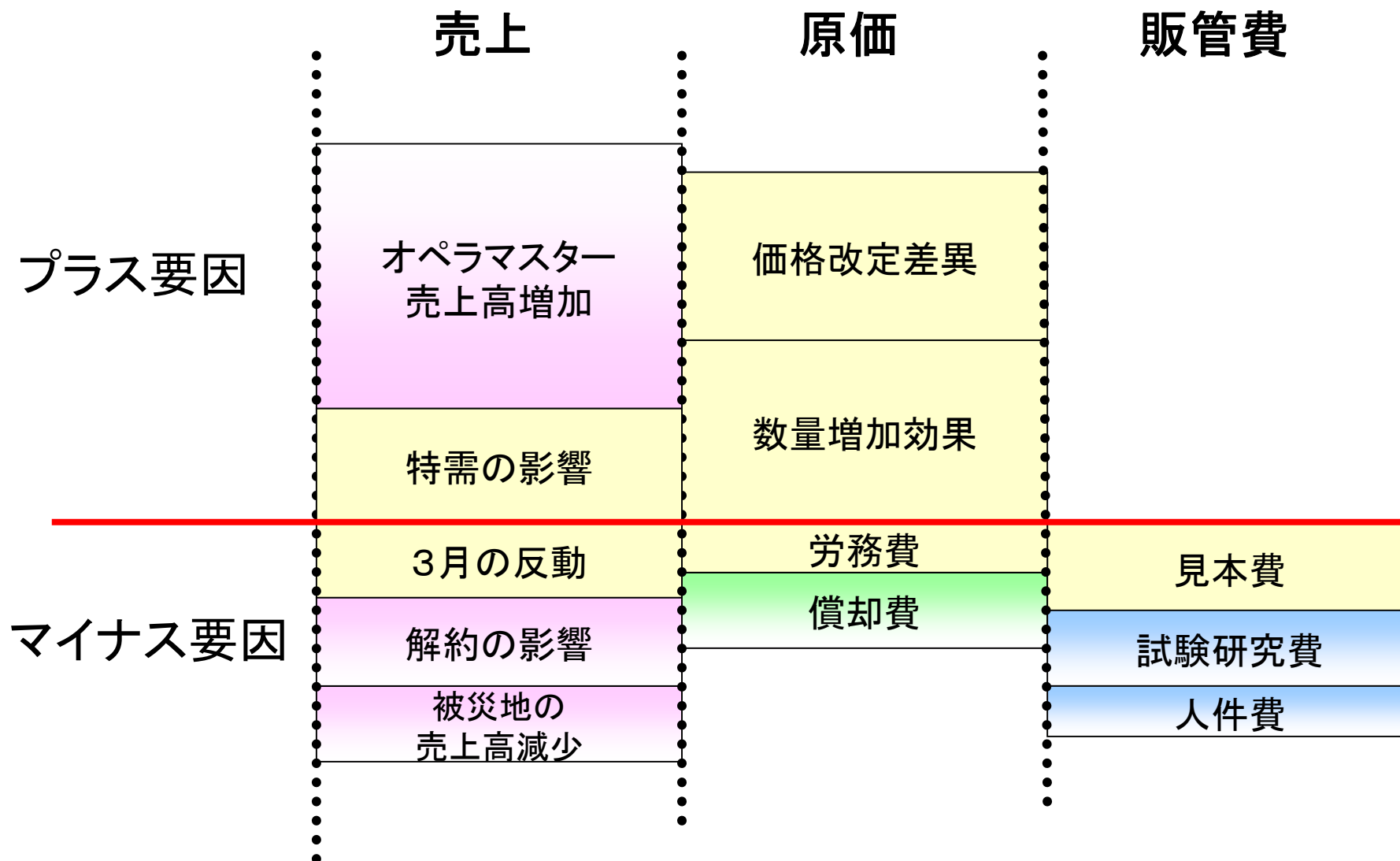
(単位:百万円、端数切捨て)



第51期(2012年3月期)第1四半期 地域別売上高伸び率



第51期(2012年3月期)第1四半期 増減の主なポイント





第51期(2012年3月期)第1四半期ポイント

「東日本大震災の影響」

- ・美浦第二工場の復旧(5月上旬)
- ・生産遅延の解消(6月上旬)
- ・特需(供給不安による需要の増加)による生産量増加で、
工場の稼働率向上

「オペラマスター新規契約と解約」

- ・51期1Qオペラマスター 契約3件、解約4件(累計130件)



第51期(2012年3月期)第1四半期ポイント

「滅菌センターの稼動」

- ・5月、6月に分割して設備を取得し償却を開始

「手術管理システムの改修完了」

- ・6月からシステムの稼動で償却を開始

「P.T. HOGY MEDICAL SALES INDONESIAの設立」

- ・インドネシアに販売を行うための孫会社を設立

＊設立 :2011年6月14日

＊営業開始:2011年7月 1日

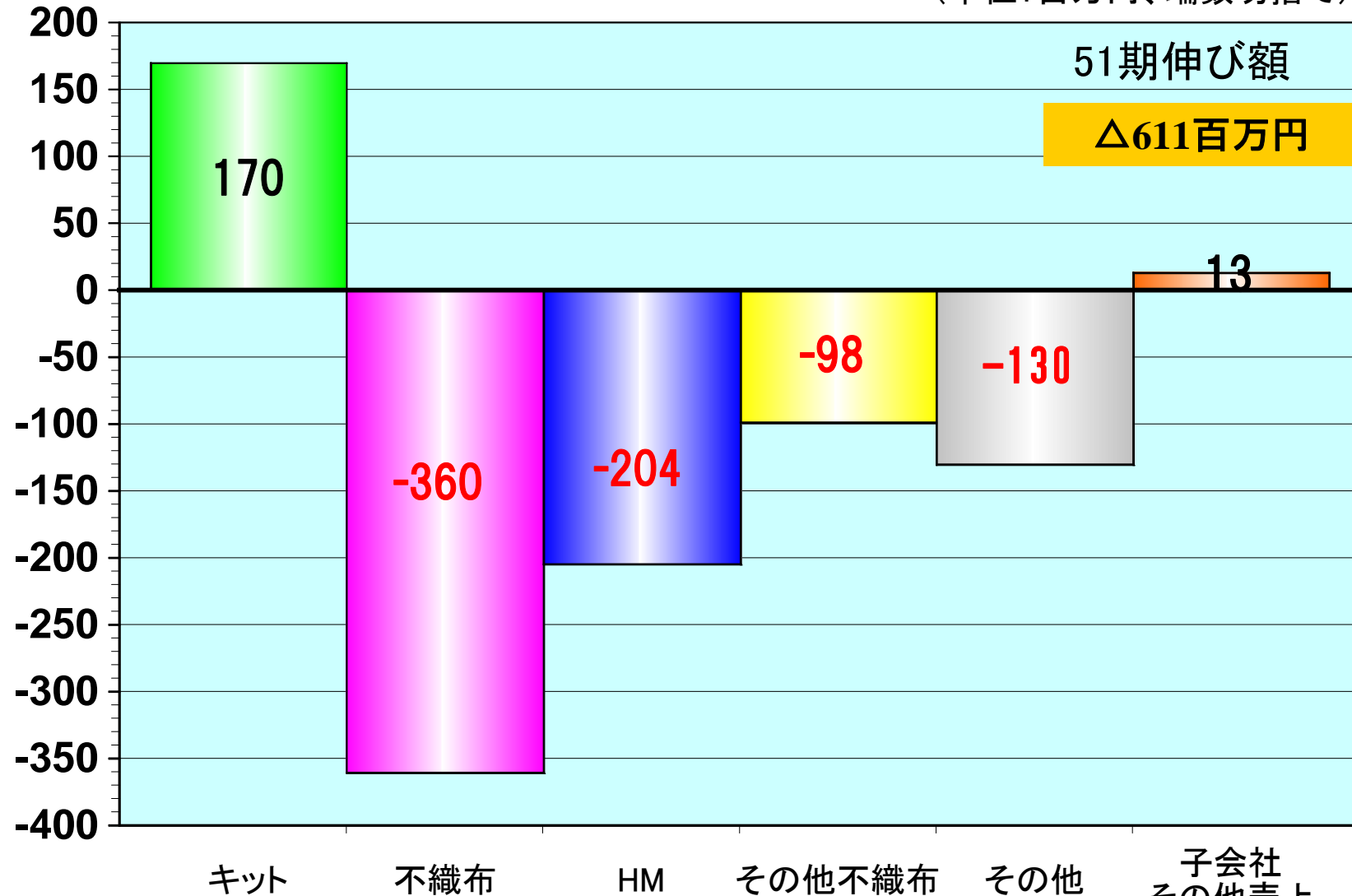
第51期見通し

第51期(2012年3月期) 損益計算書

単位:百万円 切捨て	11.3 50期実績		12.3 51期計画		前年比	
	金額	構成比	金額	構成比	伸額	伸率
売 上 高	31,311		30,700		△611	98.0%
営 業 利 益	8,601	27.5%	6,900	22.5%	△1,701	80.2%
経 常 利 益	8,561	27.3%	6,970	22.7%	△1,591	81.4%
当 期 純 利 益	4,453	14.2%	4,200	13.7%	△253	94.3%
E P S	283.10円		267.00円			

第51期(2012年3月期) 主な製品の売上高伸び額

(単位:百万円、端数切捨て)





第51期(2012年3月期) ポイント

- **医療機関の需要・在庫状況の把握**
- **新製品投入により営業活動の活性化を図り、オペラマスター新規契約の増加を図る**
- **インドネシアに販売用孫会社の設立**
- **第2四半期以降償却費が更に増加(計画通り)**
- **節電対策として工場の一部操業時間変更**

業績の詳細

オペラマスター進捗状況

売上高 : 2,151百万円 (+240百万円: 112.6%)

51期1Q契約件数:

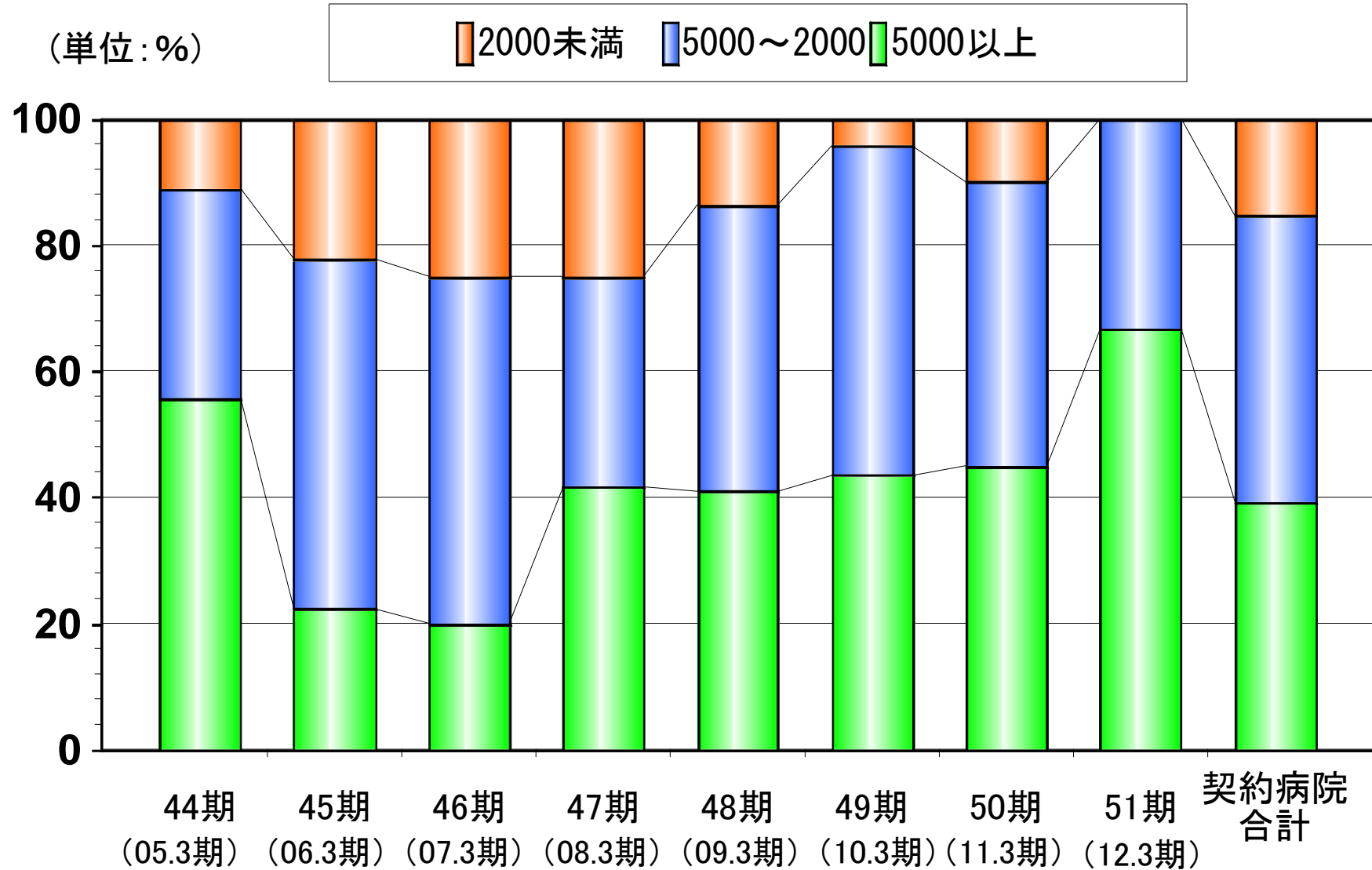
新規: 3件 (16,400才へ増加)

- ・大病院 : 2件
- ・中小病院: 1件

解約: 4件 (11,300才へ)

累計契約件数: 130件

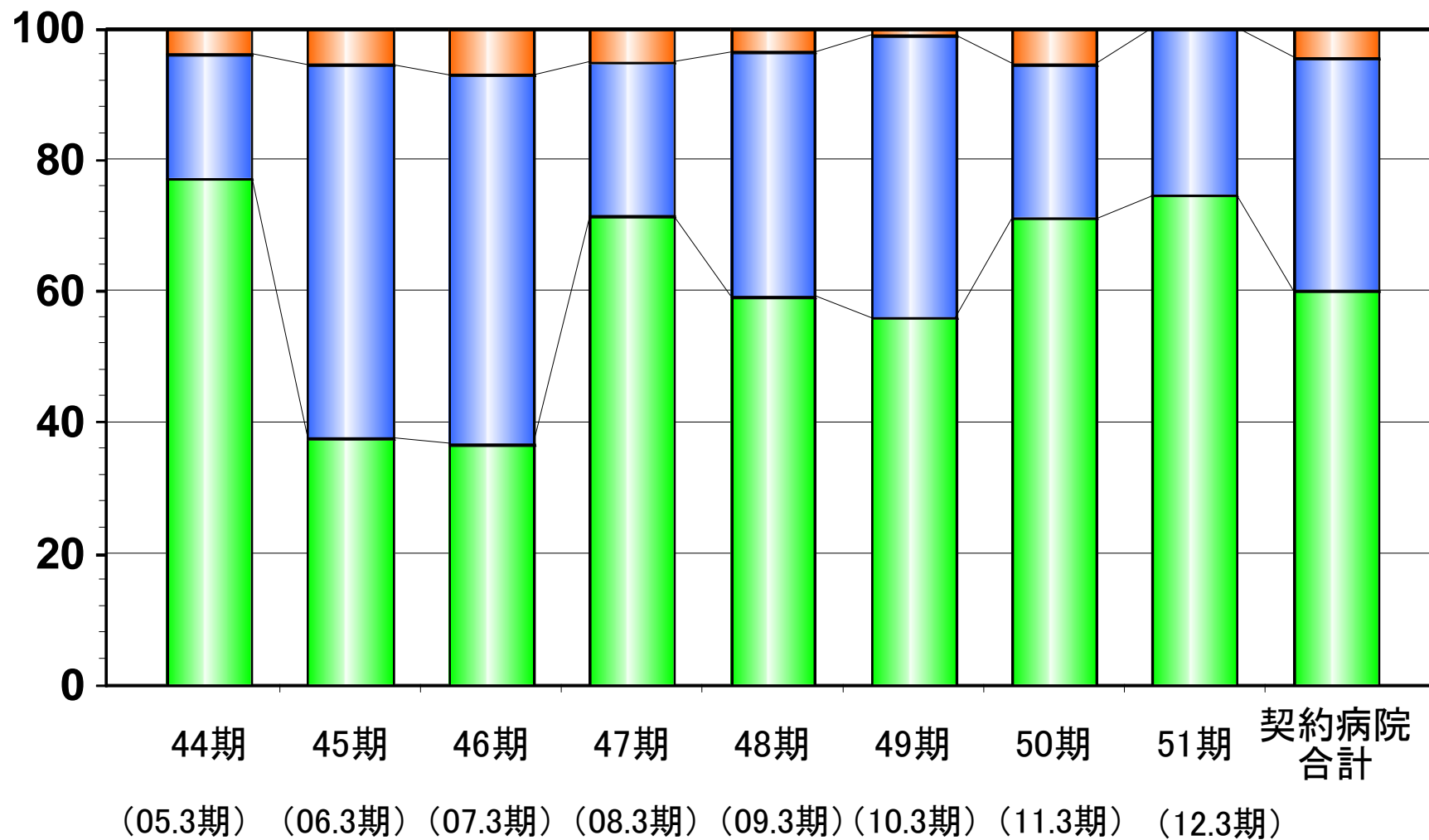
オペラマスター契約病院規模割合



オペラマスター契約病院規模別売上高割合

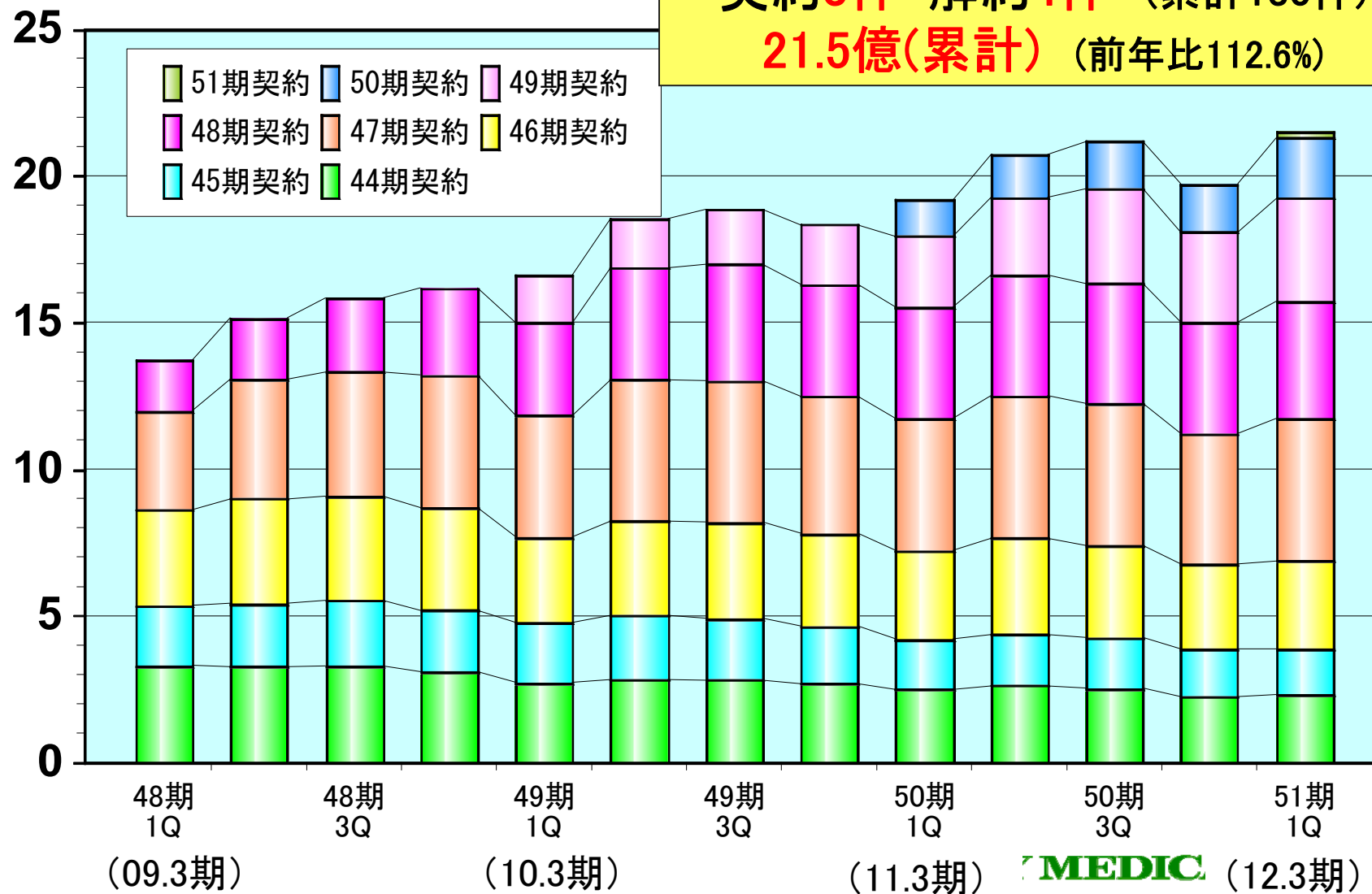
(単位: %)

2000未満 5000~2000 5000以上

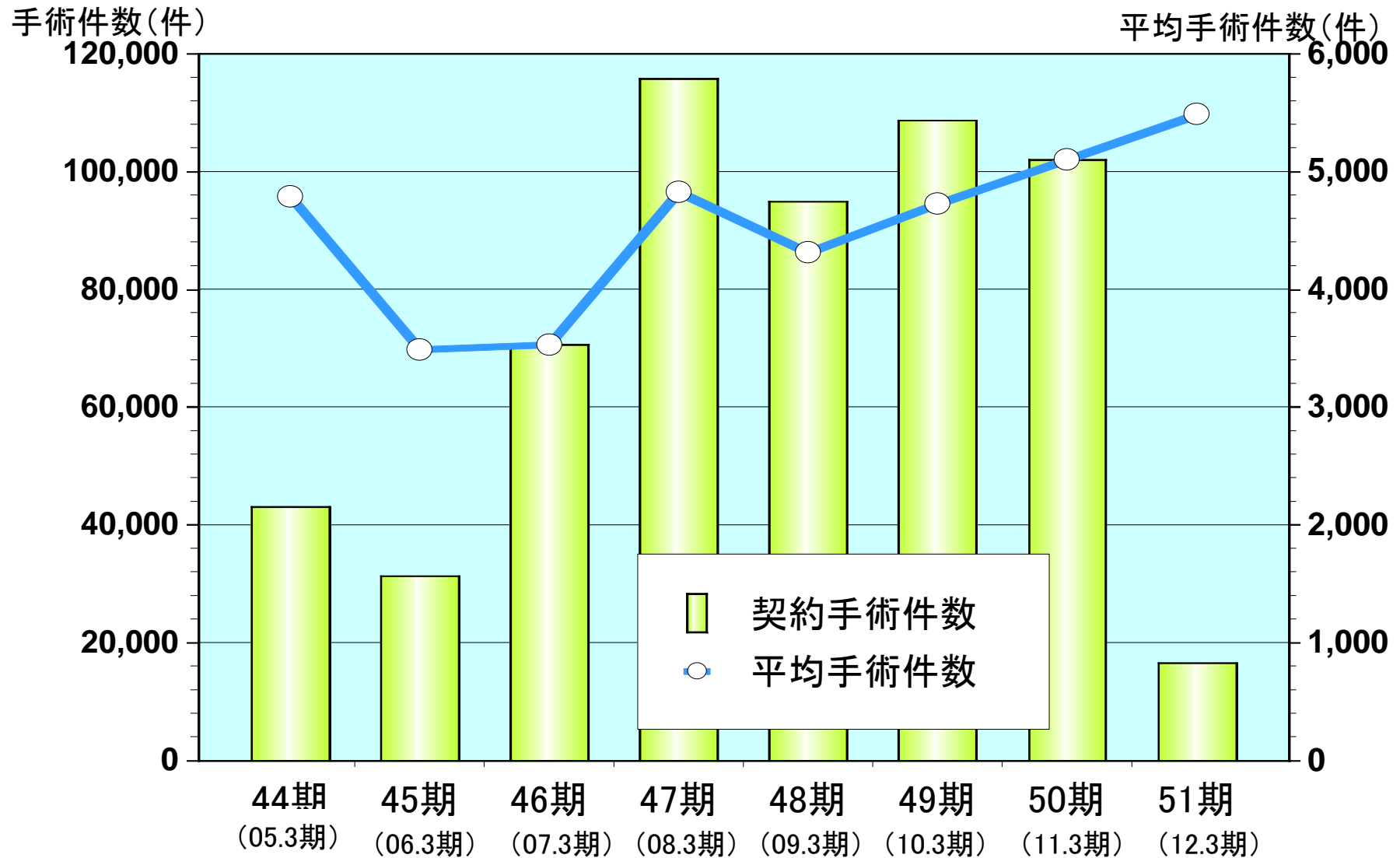


オペラマスター売上高推移

(単位:億円、端数切捨て)

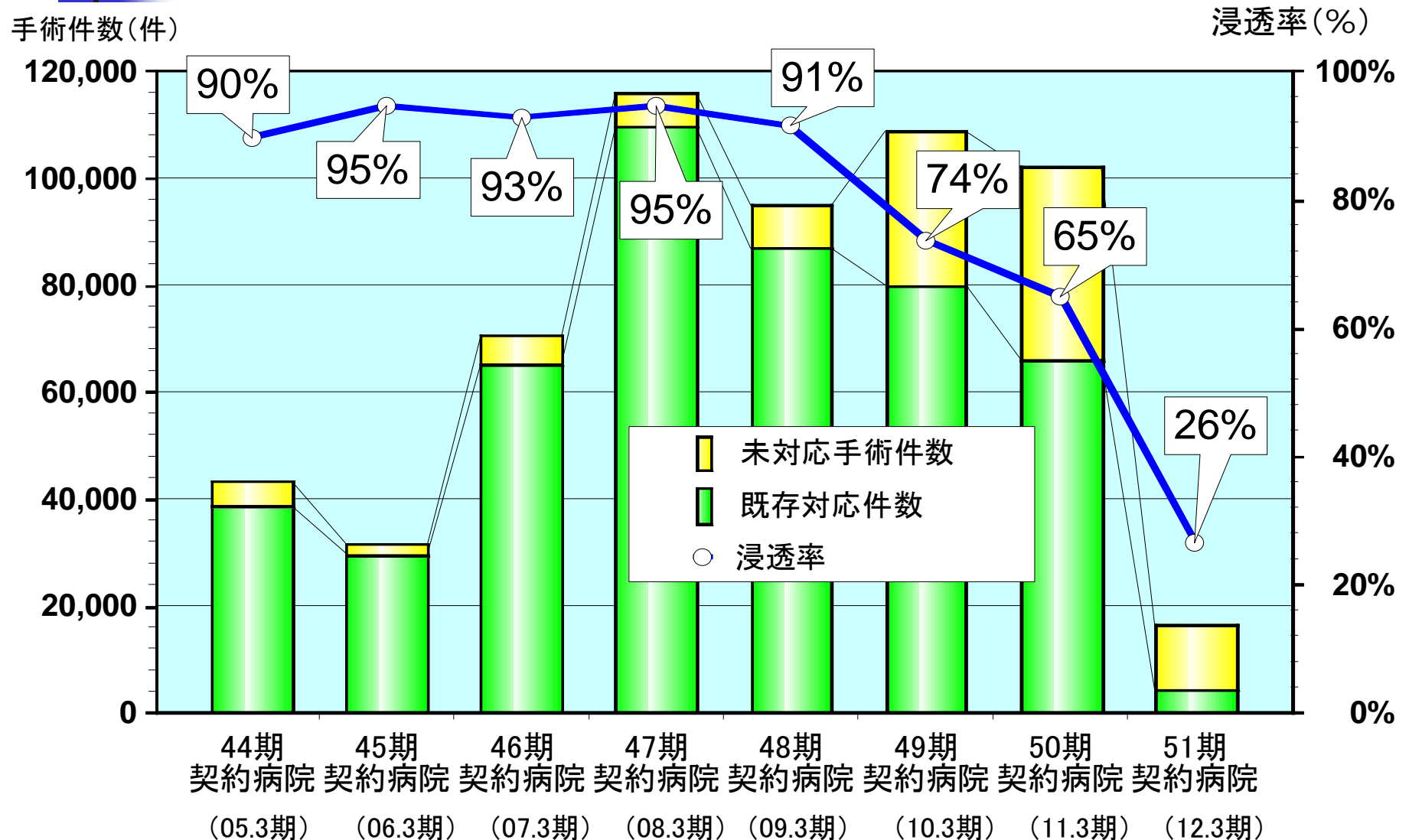


契約期別 手術件数



*契約、解約病院数は51期1Q現在の状況

オペラマスター浸透率・手術件数(契約期別)



* 第1四半期のデータを年換算

第51期(2012年3月期)第1四半期 損益計算書

単位：百万円 切捨て	11.3 50期1Q実績		12.3 51期1Q実績		前年比	
	金額	構成比	金額	構成比	伸額	伸率
売上高	7,705		7,838		133	101.7%
売上原価	3,678	47.7%	3,643	46.5%	△34	99.1%
売上総利益	4,026	52.3%	4,194	53.5%	167	104.2%
販売費及び一般管理費	1,862	24.2%	2,006	25.6%	143	107.7%
営業利益	2,164	28.1%	2,188	27.9%	24	101.1%
営業外損益	△43		4		48	
経常利益	2,120	27.5%	2,193	28.0%	72	103.4%
特別損益	△27		0		28	
当期純利益	1,260	16.4%	1,320	16.8%	60	104.8%
E P S	80.12円		83.94円			

第51期(2012年3月期) 第1四半期

23

原価、販管費、営業外 分析

原価率: 前年比 1.2%改善

- ・生産遅延解消のための増産による生産性の改善
- ・償却費の増加
- ・価格改定差異

販管費: 前年比 +143百万円

- ・見本費 48百万円
- ・試験研究費 31百万円

営業外: 4百万円(前年比: 48百万円増)

- ・為替差損: 30百万円計上(前年比: 44百万円減)



第51期(2012年3月期) 第1四半期 特別、設備投資、償却 分析

24

特別:0百万円(前年比:28百万円増)

- ・特別損失:50期 資産除去債務会計基準の適用 32百万円

設備投資:326百万円(前期比:852百万円減)

償却:642百万円(前期比:68百万円増)

- ・原価 :485百万円(前年比:63百万円増)

* 滅菌センター償却139百万円

- ・販管費:157百万円(前年比:5百万円増)

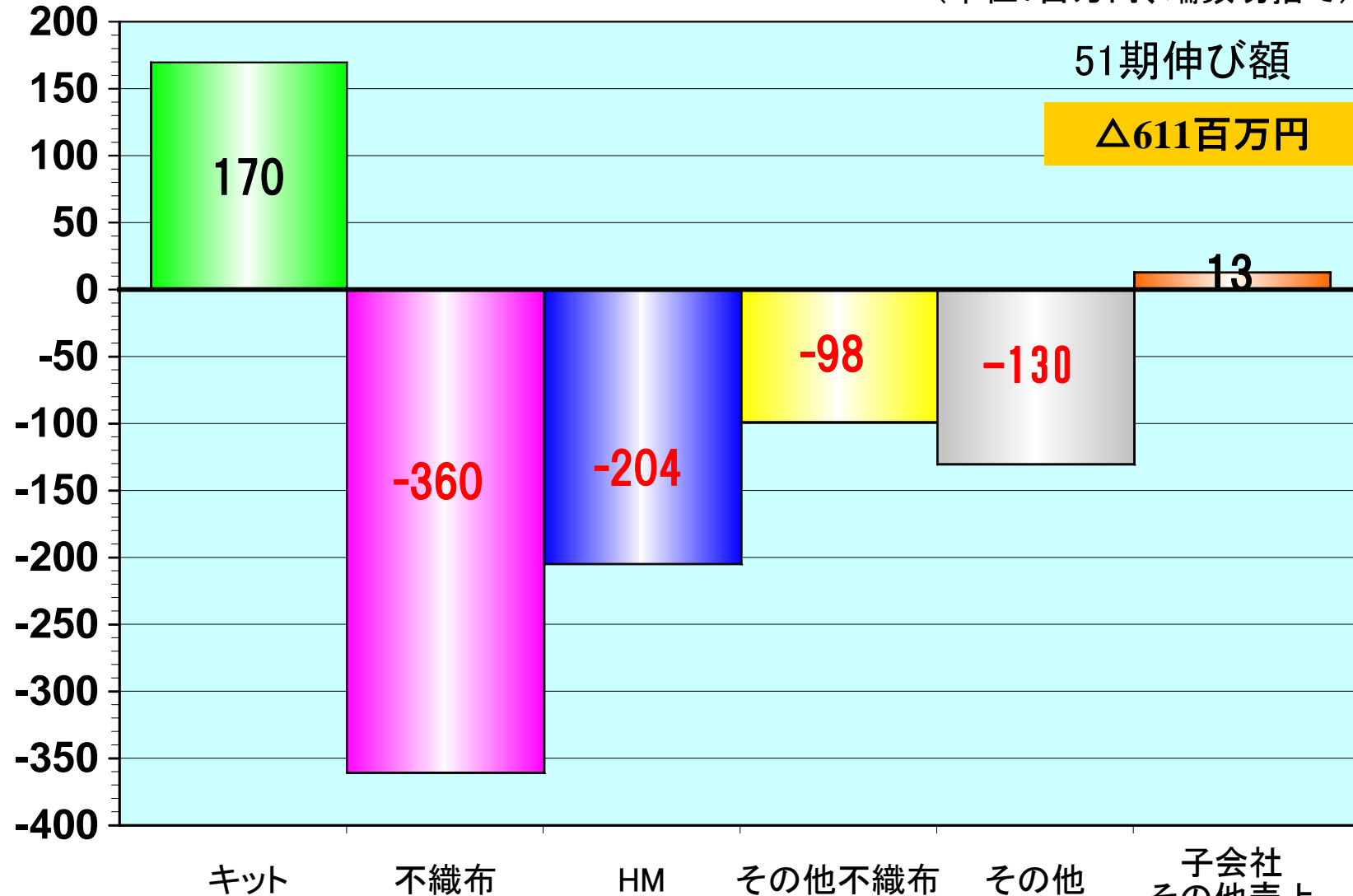
第51期(2012年3月期)詳細計画

第51期(2012年3月期)損益計算書

単位：百万円 切捨て	11.3 50期実績		12.3 51期計画		前年比	
	金額	構成比	金額	構成比	伸額	伸率
売上高	31,311		30,700		△611	98.0%
売上原価	14,829	47.4%	15,500	50.5%	670	104.5%
売上総利益	16,482	52.6%	15,200	49.5%	△1,282	92.2%
販売費及び一般管理費	7,880	25.2%	8,300	27.0%	419	105.3%
営業利益	8,601	27.5%	6,900	22.5%	△1,701	80.2%
営業外損益	△40		70		110	
経常利益	8,561	27.3%	6,970	22.7%	△1,591	81.4%
特別損益	△1,086		△20		1,066	
当期純利益	4,453	14.2%	4,200	13.7%	△253	94.3%
E P S	283.10円		267.00円			

第51期(2012年3月期) 主な製品の売上高伸び額

(単位:百万円、端数切捨て)





第51期(2012年3月期) 売上高 計画

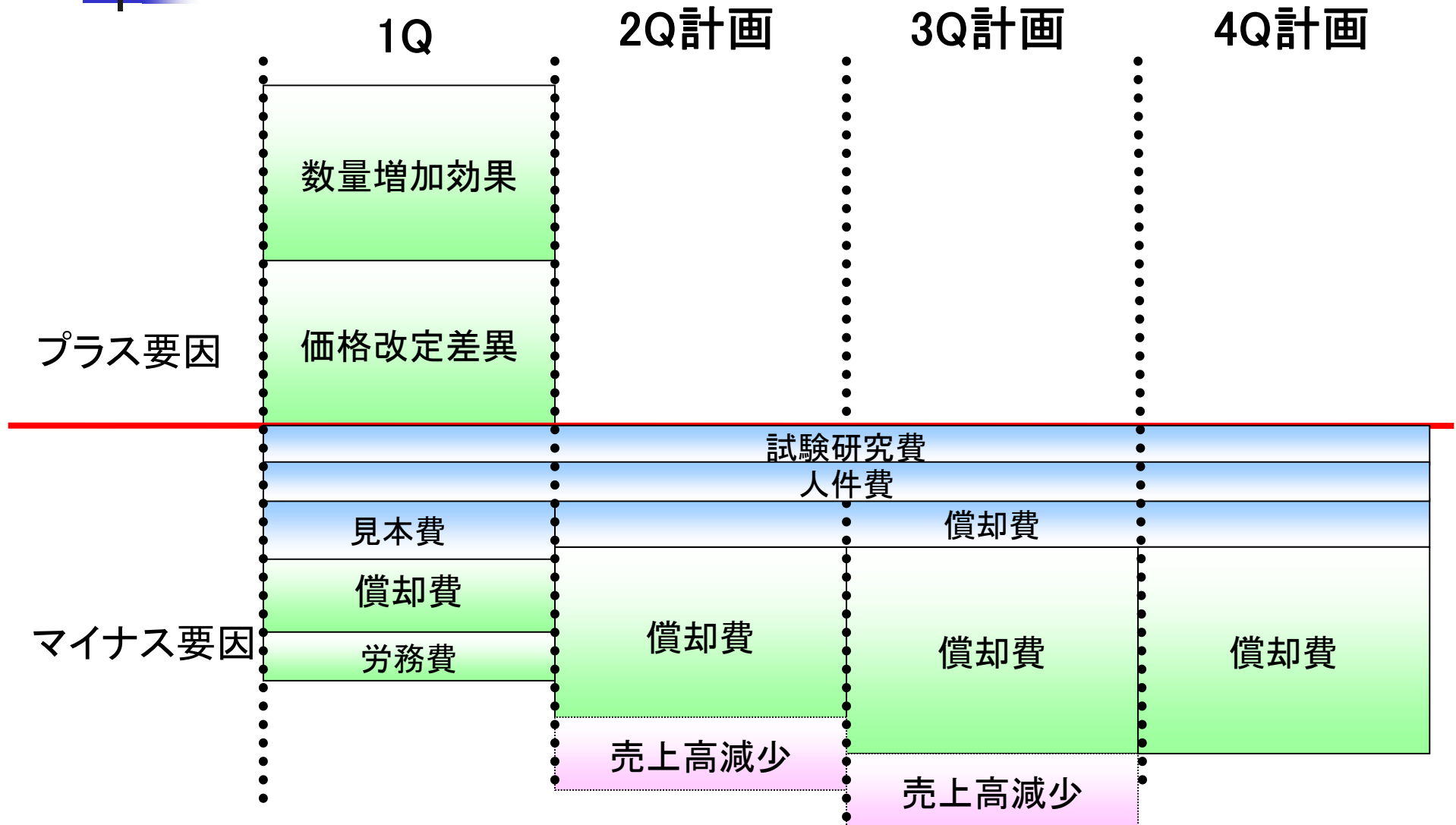
- オペラマスター

- ✓ 6月より営業活動を開始
- ✓ 新規契約件数の増加を中心に活動
- ✓ セミナーによる営業活動の活性化
- ✓ ショールームのリニューアルによる提案強化

- 通常営業体制へ

- ✓ サーレム戦略による競合他社市場への営業開始

第51期(2012年3月期) 利益計画





第51期(2012年3月期) 利益 計画

原価率:前年比 3.1%悪化

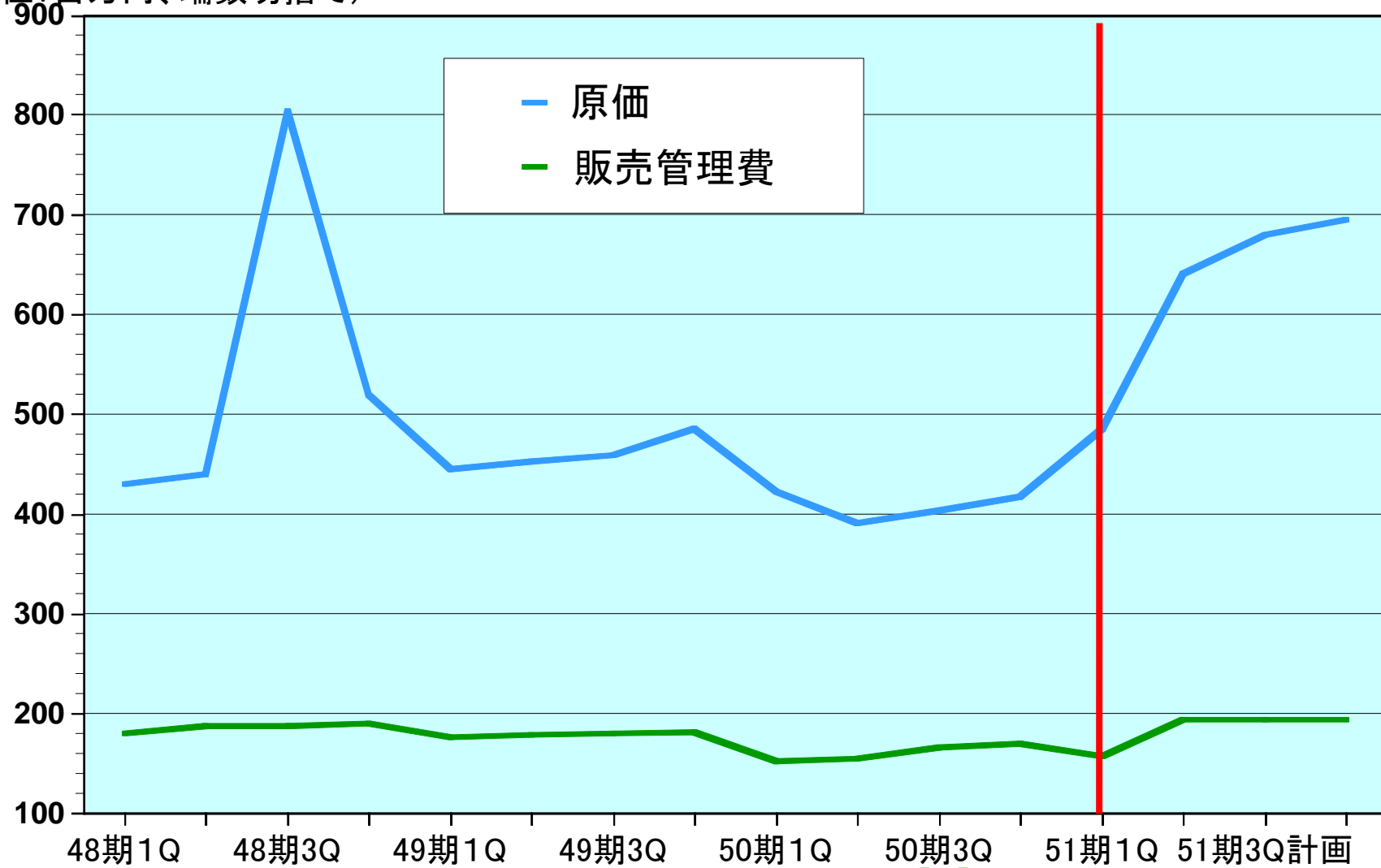
- ・滅菌センター増設、手術管理システム、ICマスター設備による償却費の増加

販売管理費:前年比 +419百万円

- ・償却費 +132百万円
- ・人件費 +98百万円
- ・試験研究費 +91百万円

償却費 計画

(単位:百万円、端数切捨て)





償却費 計画

償却: 3,330百万円(前期比: 1,053百万円増)

・原価 : 2,555百万円(前年比: 921百万円増)

✓滅菌センター: 924百万円

✓ICマスター : 65百万円

・販管費: 775百万円(前年比: 132百万円増)

✓手術管理システム: 100百万円

HOGY



2011年7月15日(金)

第51期(2012年3月期) 第1四半期決算説明会

(2011年4月1日～2011年6月30日)

代表取締役社長	最高経営責任者(CEO)	保木 潤一
取締役 管理本部長		高橋 一夫