

将来予測に関する注意事項

この資料に記載されている当社の現在の計画、見通し、戦略、確信は、将来の業績に関する見通しです。これらの記述は、現時点で入手可能な情報から得られた当社の経営者の判断に基づいています。従って、これら業績見通しに全面的に依拠することはお控え願います。様々な重要な要素により、実際の業績はこれら業績見通しと異なる可能性があります。

-本資料に含まれる業績については、監査法人による会計監査を受けておりません。

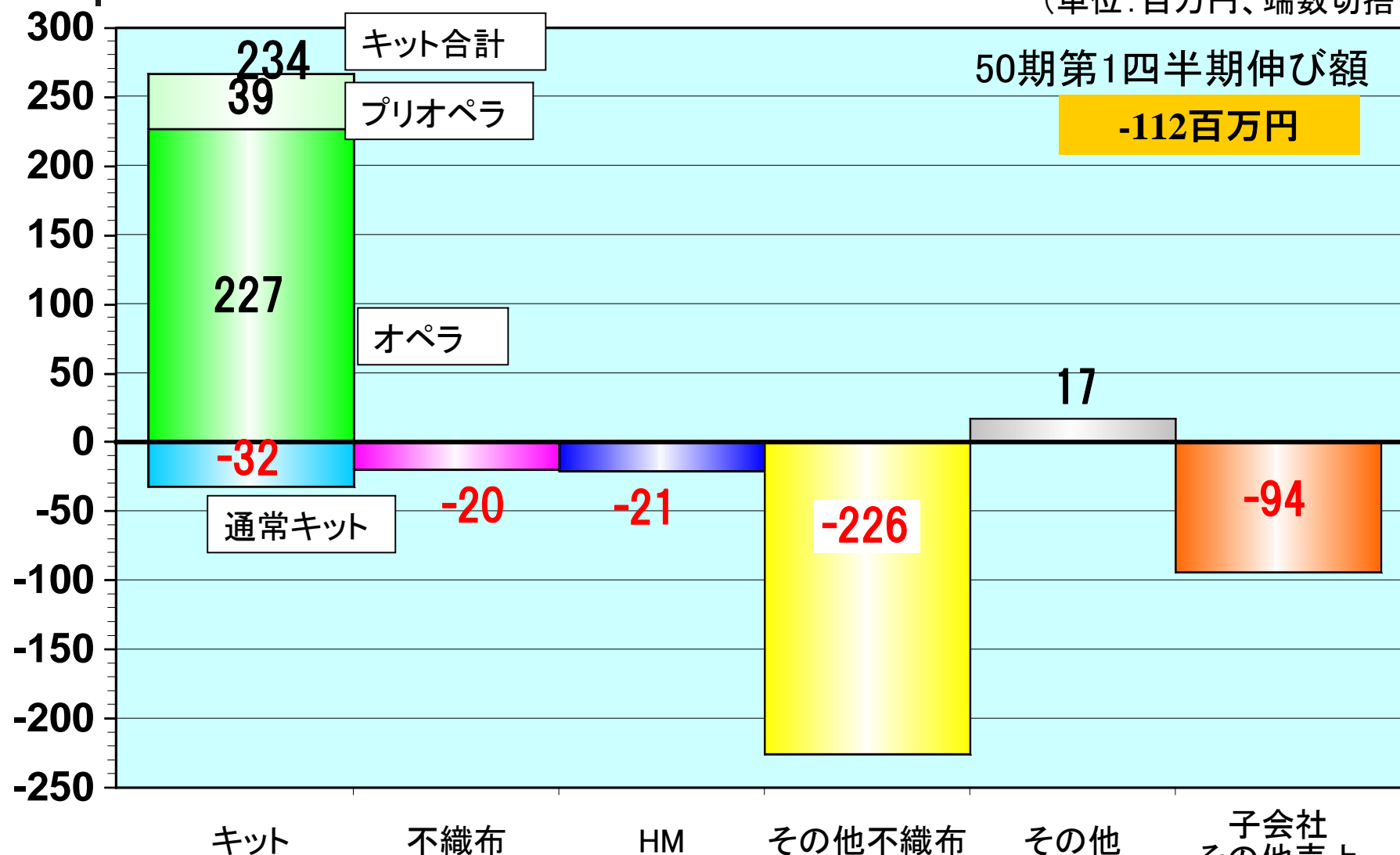
業績の概要

第50期(2011年3月期)第1四半期 損益計算書

単位：百万円 切捨て	10.3 49期1Q実績		11.3 50期1Q実績		前年比	
	金額	構成比	金額	構成比	伸額	伸率
売上高	7,817		7,705		△112	98.6%
営業利益	1,984	25.4%	2,164	28.1%	179	109.1%
経常利益	1,981	25.3%	2,120	27.5%	138	107.0%
当期純利益	1,183	15.1%	1,260	16.4%	76	106.5%
E P S	78.13円		80.12円			

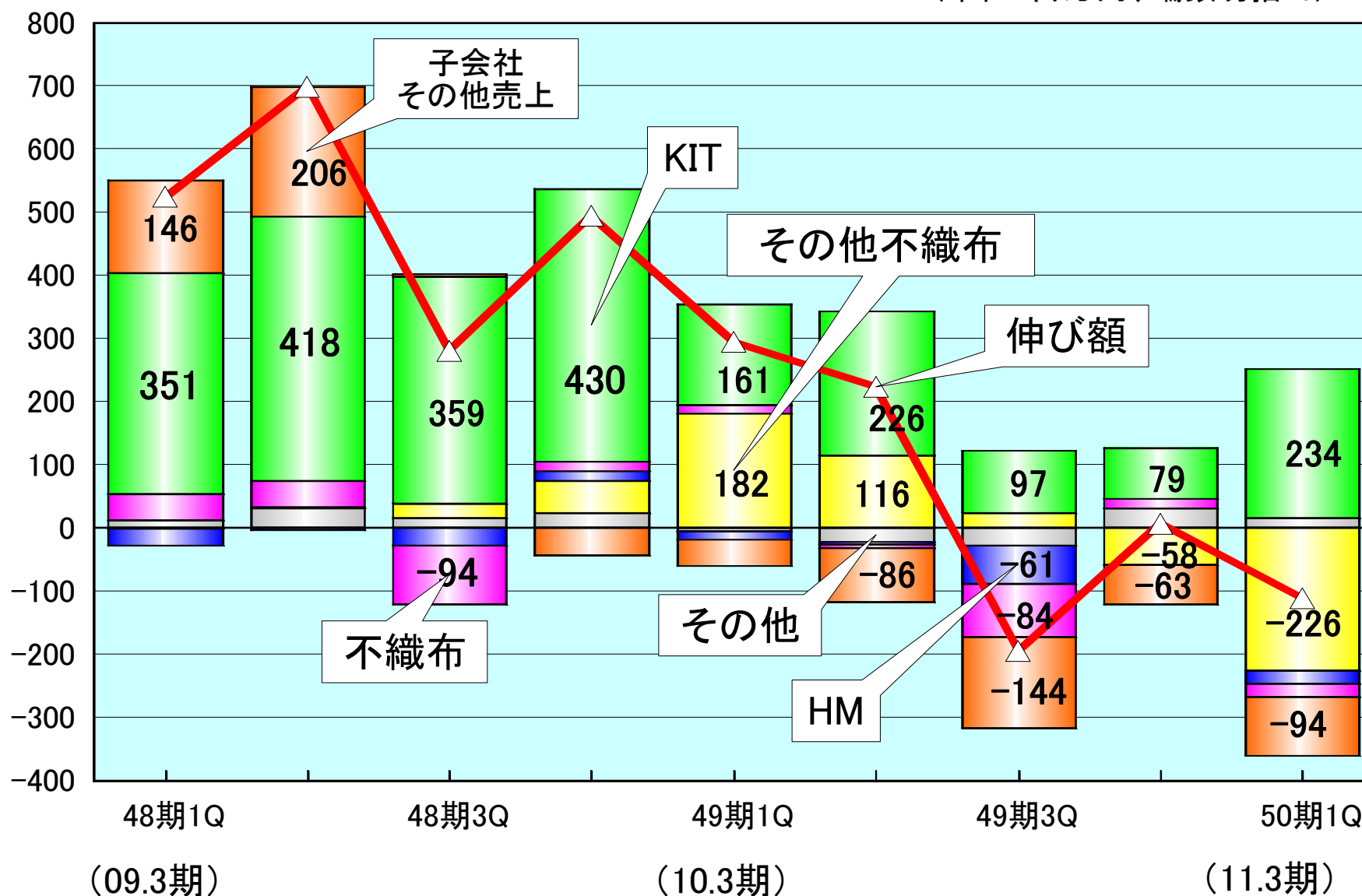
第50期(2011年3月期)第1四半期 主な製品の売上高伸び額

(単位:百万円、端数切捨て)



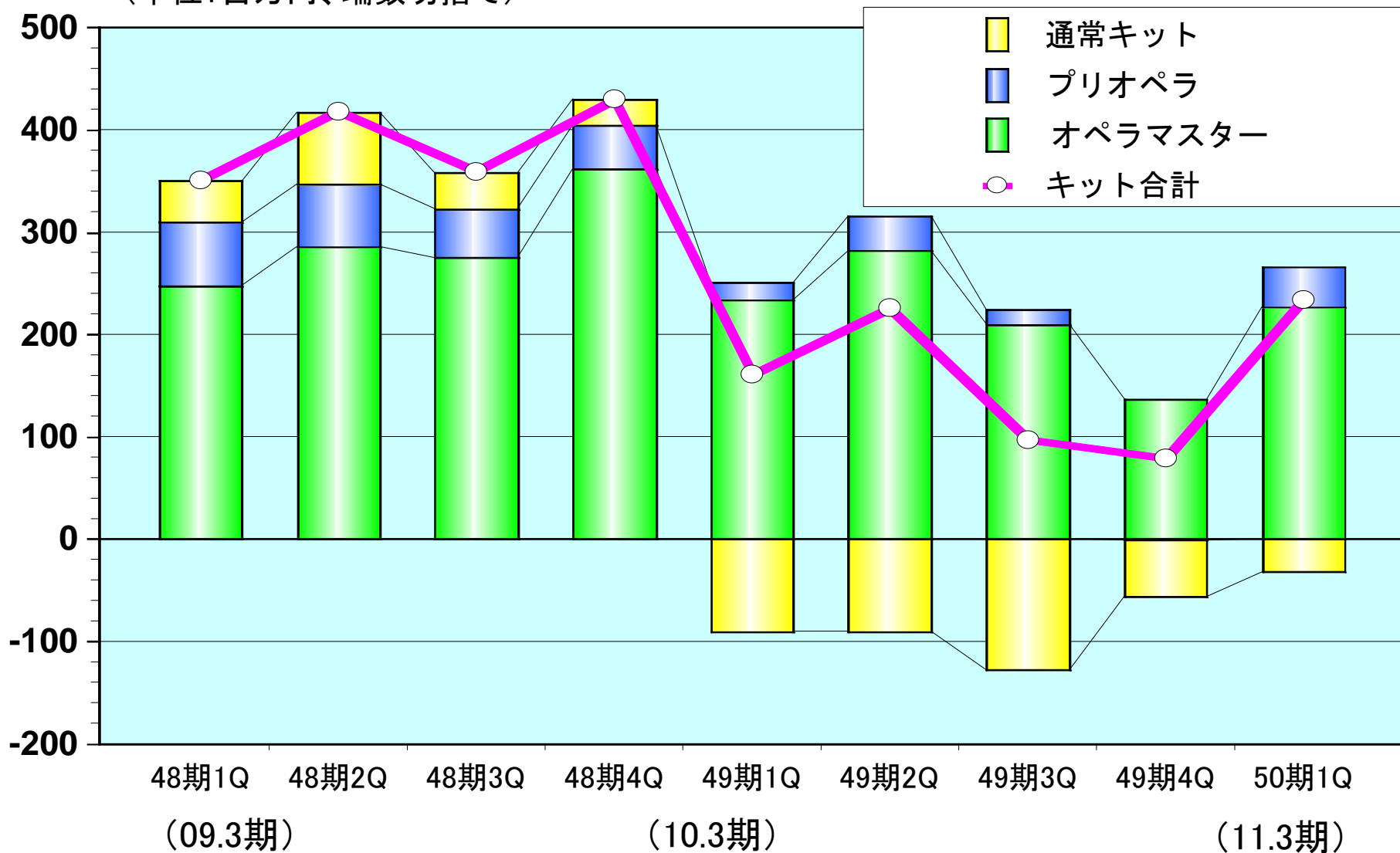
第50期(2011年3月期)第1四半期 四半期別売上高伸び額の内訳

(単位:百万円、端数切捨て)



第50期(2011年3月期)第1四半期 四半期別キット売上高伸び額の内訳

(単位:百万円、端数切捨て)





第50期(2011年3月期)第1四半期ポイント

「診療報酬改定の影響」

「オペラマスター新規契約と解約」

- ・50期1Qオペラマスター 契約6件、解約3件(累計125件)
- ・大手施設への提案
- ・契約消費先への立ち上げ推進

「通常キットの回復」

- サーレム戦略による効果



第50期(2011年3月期)第1四半期ポイント

「前年度発生 of 新型インフルエンザによる影響」

- ・マスク製品を中心にマイナス成長

「子会社外部売りの売上げ減少」

「会計基準の見直しによる影響」

- ・資産除去債務会計基準の適用

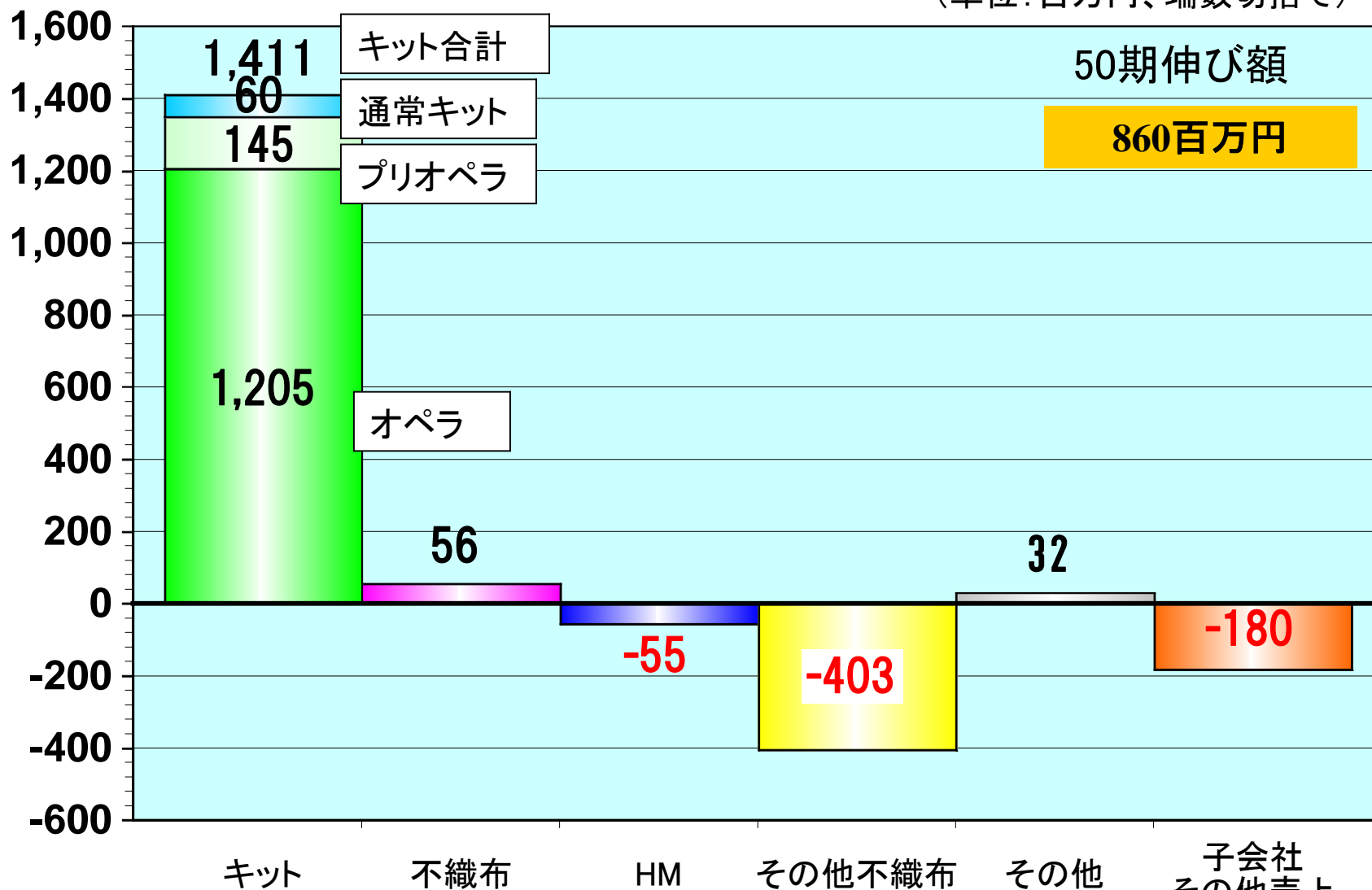
通期見通し

第50期(2011年3月期)損益計算書

単位：百万円 切捨て	10.3 49期実績		11.3 50期計画		前年比	
	金額	構成比	金額	構成比	伸額	伸率
売上高	31,339		32,200		860	102.7%
営業利益	7,974	25.4%	8,550	26.6%	575	107.2%
経常利益	8,020	25.6%	8,610	26.7%	589	107.4%
当期純利益	4,921	15.7%	5,140	16.0%	218	104.4%
E P S	315.74円		326.74円			

第50期(2011年3月期) 主な製品の売上高伸び額

(単位:百万円、端数切捨て)





第50期(2011年3月期)ポイント

- オペラマスター新規契約病院の獲得
- オペラ契約病院の早期立上げ
- サーレム戦略による競合他社市場への営業強化
- 前年度の新型インフルエンザの特需
- 連結子会社の一部事業譲渡による売上高の減少

新滅菌センター



新滅菌センター



新滅菌センター



業績の詳細



オペラマスター進捗状況

売上高 : 1,905百万円 (+227百万円:113.6%)

50期1Q契約件数:

新規: 6件 (28,500才へ増加)

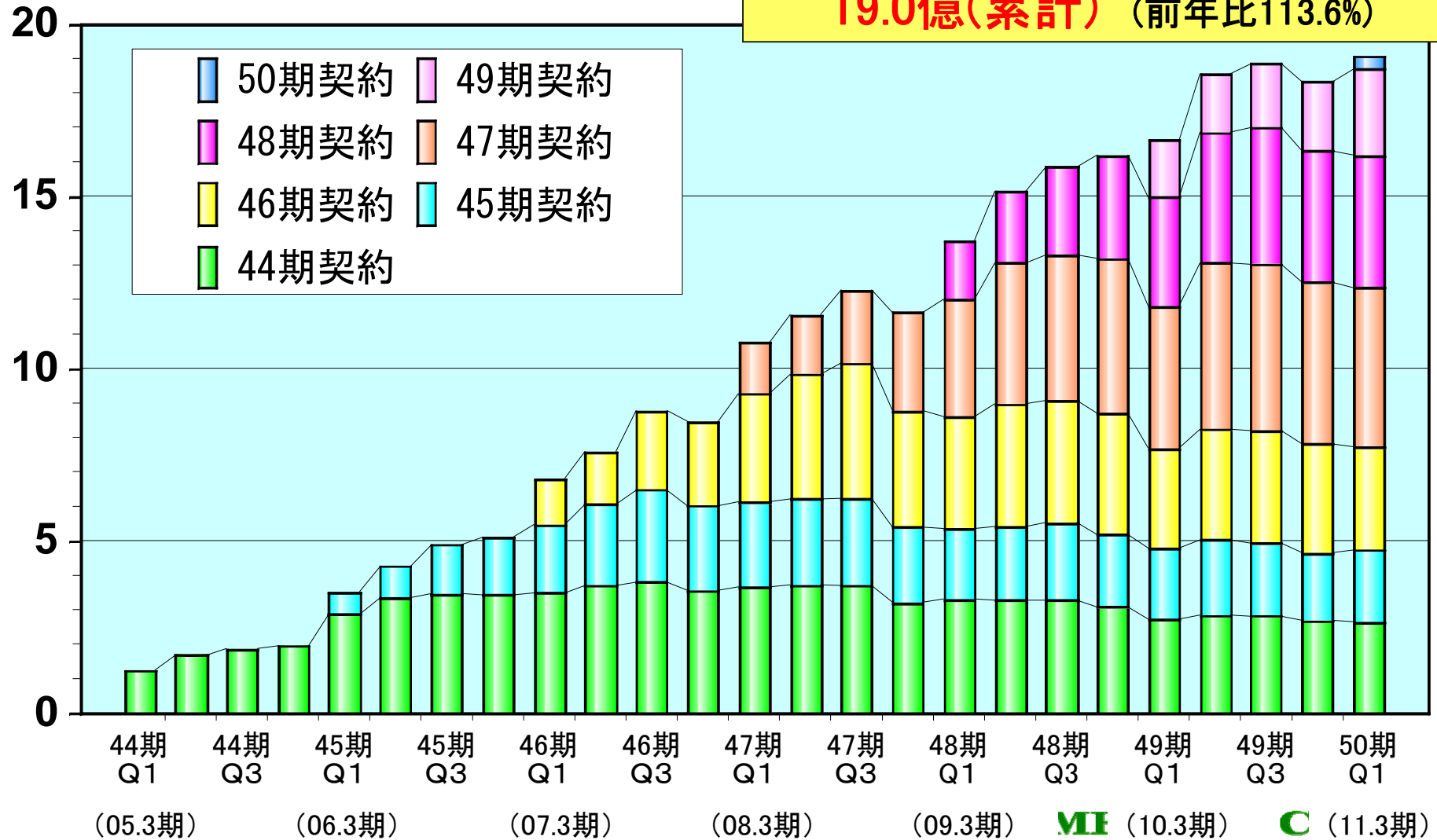
- ・大病院 : 2件
- ・中小病院: 4件

解約: 3件 (4,500才へ)

オペラマスター売上高推移

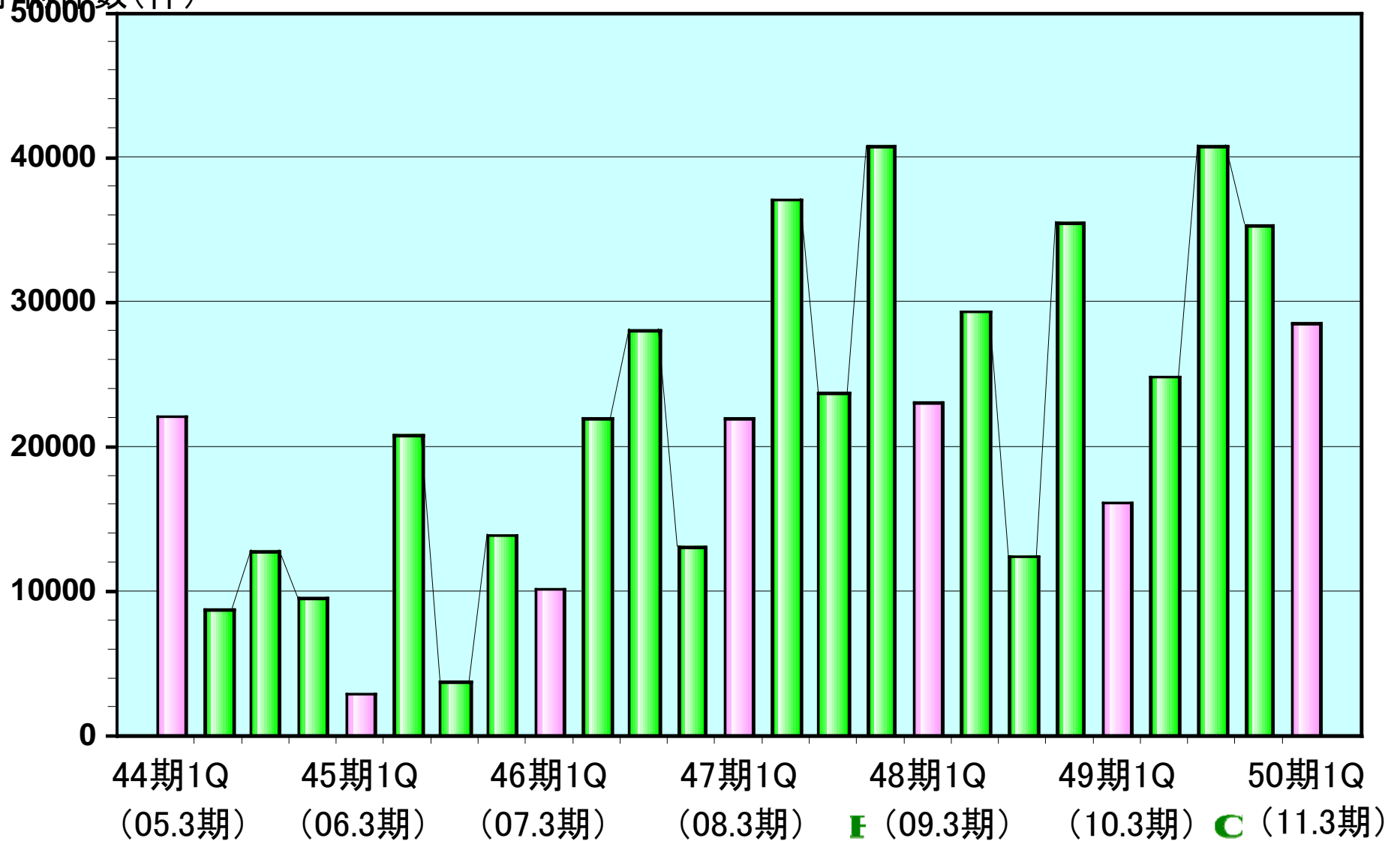
(単位: 億円、端数切捨て)

契約6件・解約3件 (累計125件)
19.0億(累計) (前年比113.6%)



オペラマスター契約期別 手術件数

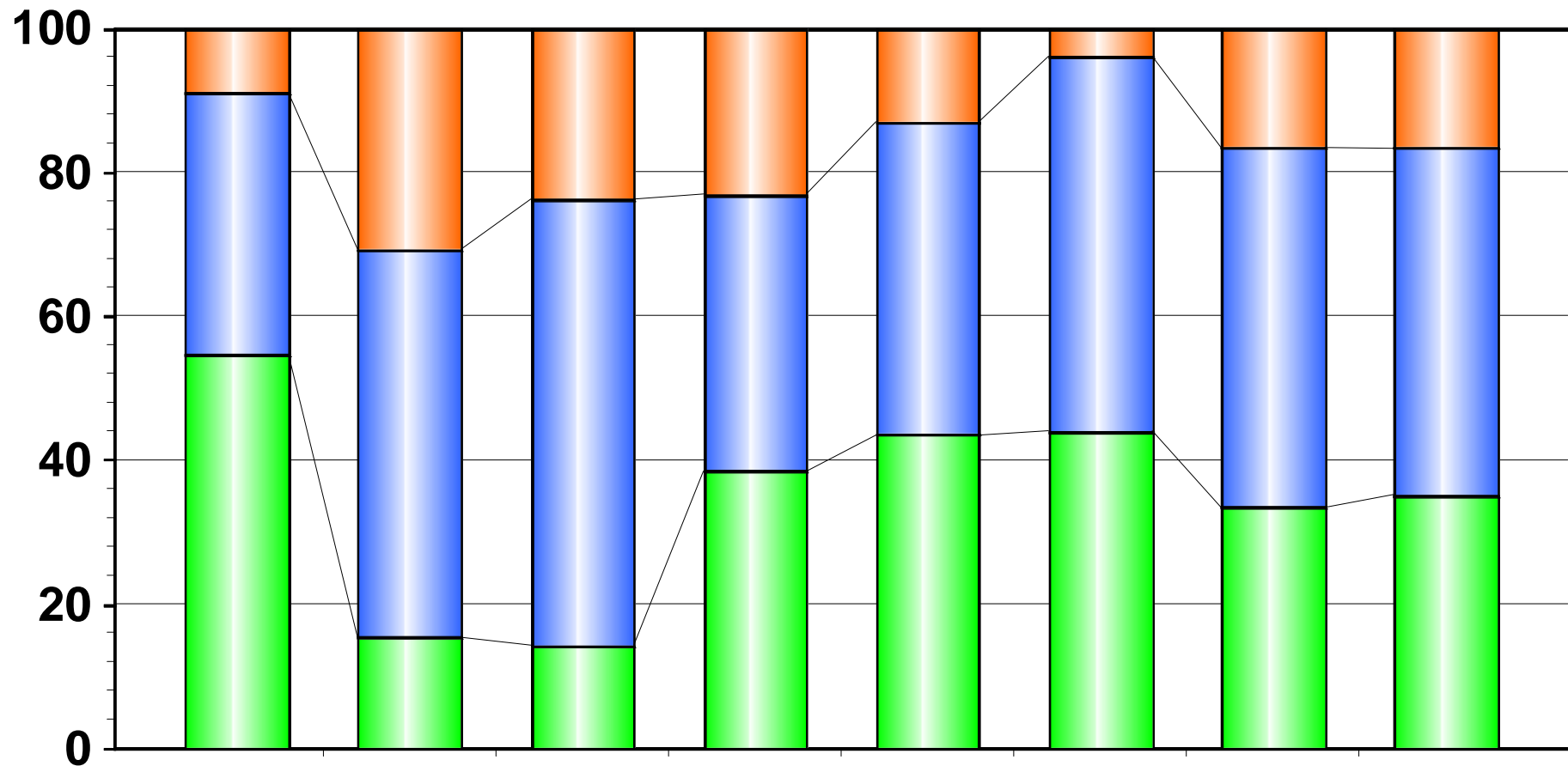
手術件数(件)



オペラマスター契約病院規模割合

(単位: %)

2000未満 5000~2000 5000以上



44期 (05.3期) 45期 (06.3期) 46期 (07.3期) 47期 (08.3期) 48期 (09.3期) 49期 (10.3期) 50期 (11.3期)

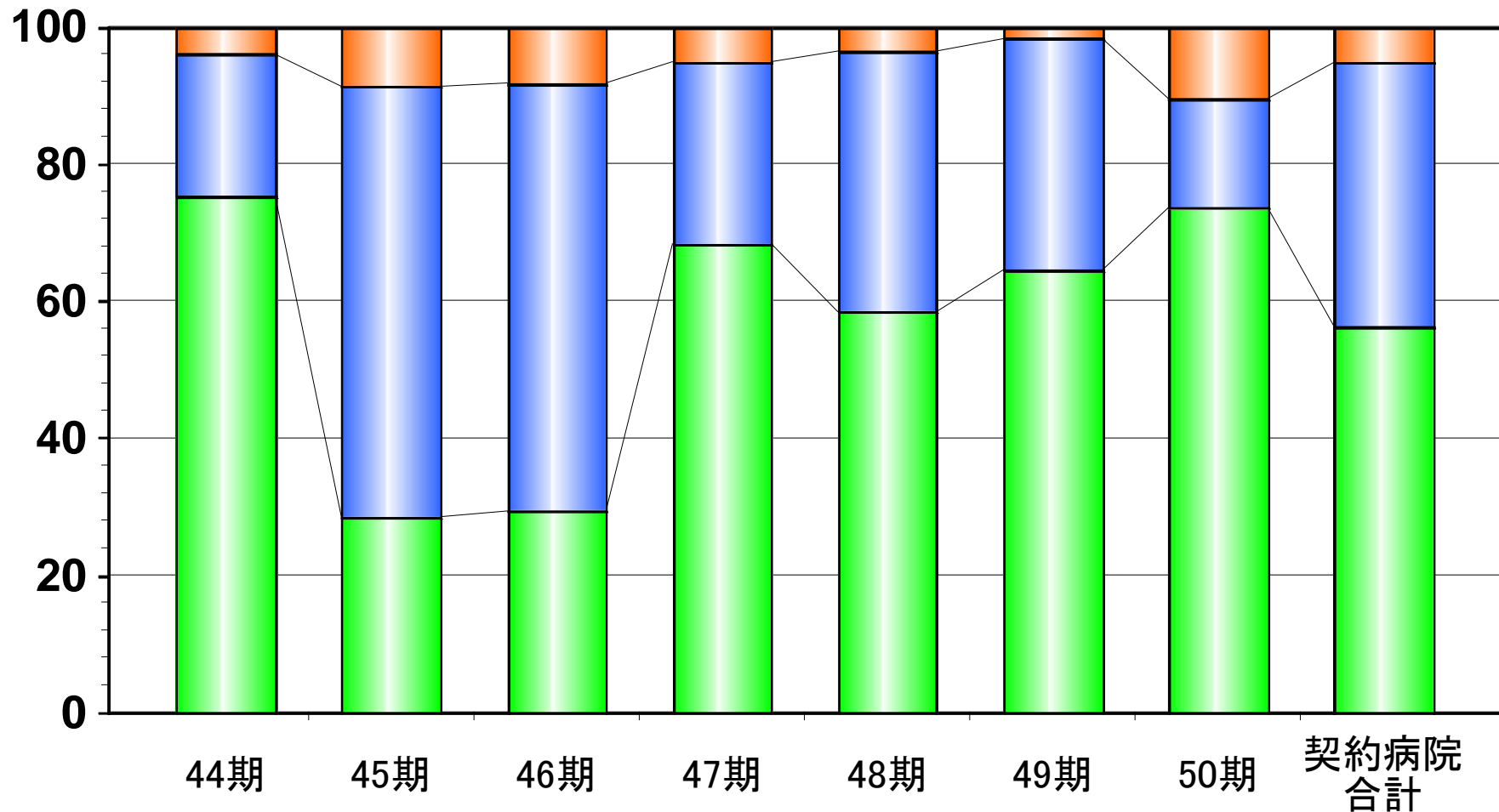
契約病院
合計

., Ltd.

オペラマスター契約病院規模別売上高割合

(単位:%)

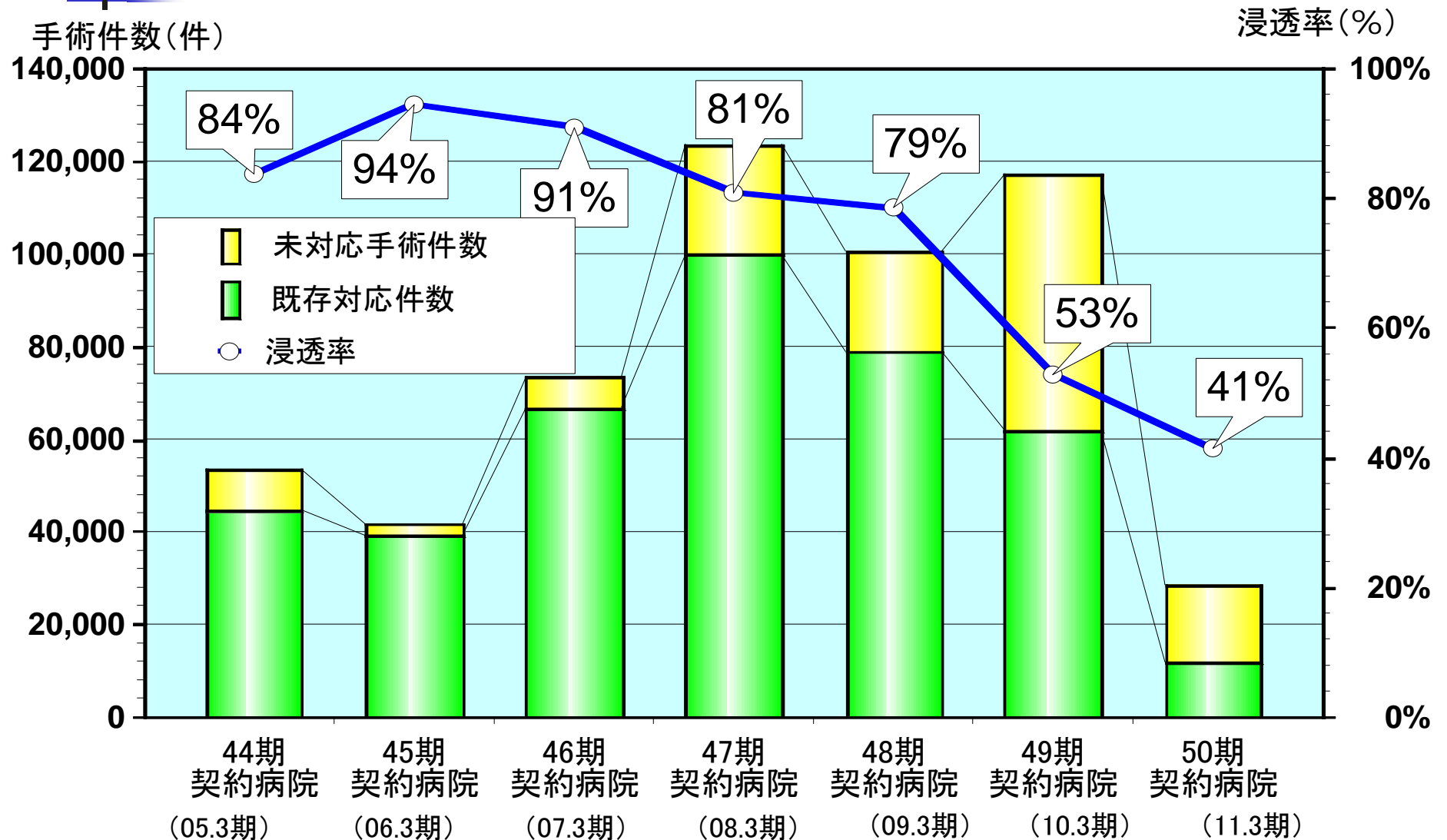
2000未満 5000~2000 5000以上



(05.3期) (06.3期) (07.3期) (08.3期) (09.3期) (10.3期) (11.3期)

, Ltd.

オペラマスター浸透率・手術件数



■ * 第1四半期のデータを年換算

第50期(2011年3月期)第1四半期 損益計算書

単位：百万円 切捨て	10.3 49期1Q実績		11.3 50期1Q実績		前年比	
	金額	構成比	金額	構成比	伸額	伸率
売上高	7,817		7,705		△112	98.6%
売上原価	3,817	48.8%	3,678	47.7%	△139	96.3%
売上総利益	3,999	51.2%	4,026	52.3%	27	100.7%
販売費及び一般管理費	2,015	25.8%	1,862	24.2%	△152	92.4%
営業利益	1,984	25.4%	2,164	28.1%	179	109.1%
営業外損益	△2		△43		△41	
経常利益	1,981	25.3%	2,120	27.5%	138	107.0%
特別損益	△1		△27		△26	
当期純利益	1,183	15.1%	1,260	16.4%	76	106.5%
E P S	78.13円		80.12円			



第50期(2011年3月期)第1四半期 原価、販管費 分析

25

原価率: 前年比 1.1%改善

- ・生産性の改善
- ・売上構成比のミックス
- ・償却費の減少
- ・価格改定差異の減少

販管費: 前年比 -152百万円

- ・人件費 -42百万円
- ・試験研究費 -26百万円

第50期(2011年3月期)第1四半期 営業外、特別、設備投資、償却 分析

営業外: $\Delta 43$ 百万円(前年比:41百万円減)

- ・為替差損:前期75百万円計上

特別: $\Delta 27$ 百万円(前年比:26百万円減)

- ・特別損失:資産除去債務会計基準の適用 32百万円計上

設備投資: 1,178百万円(前期比:485百万円減)

- ・滅菌センター設備:873百万円(建物519百万円、機械353百万円)

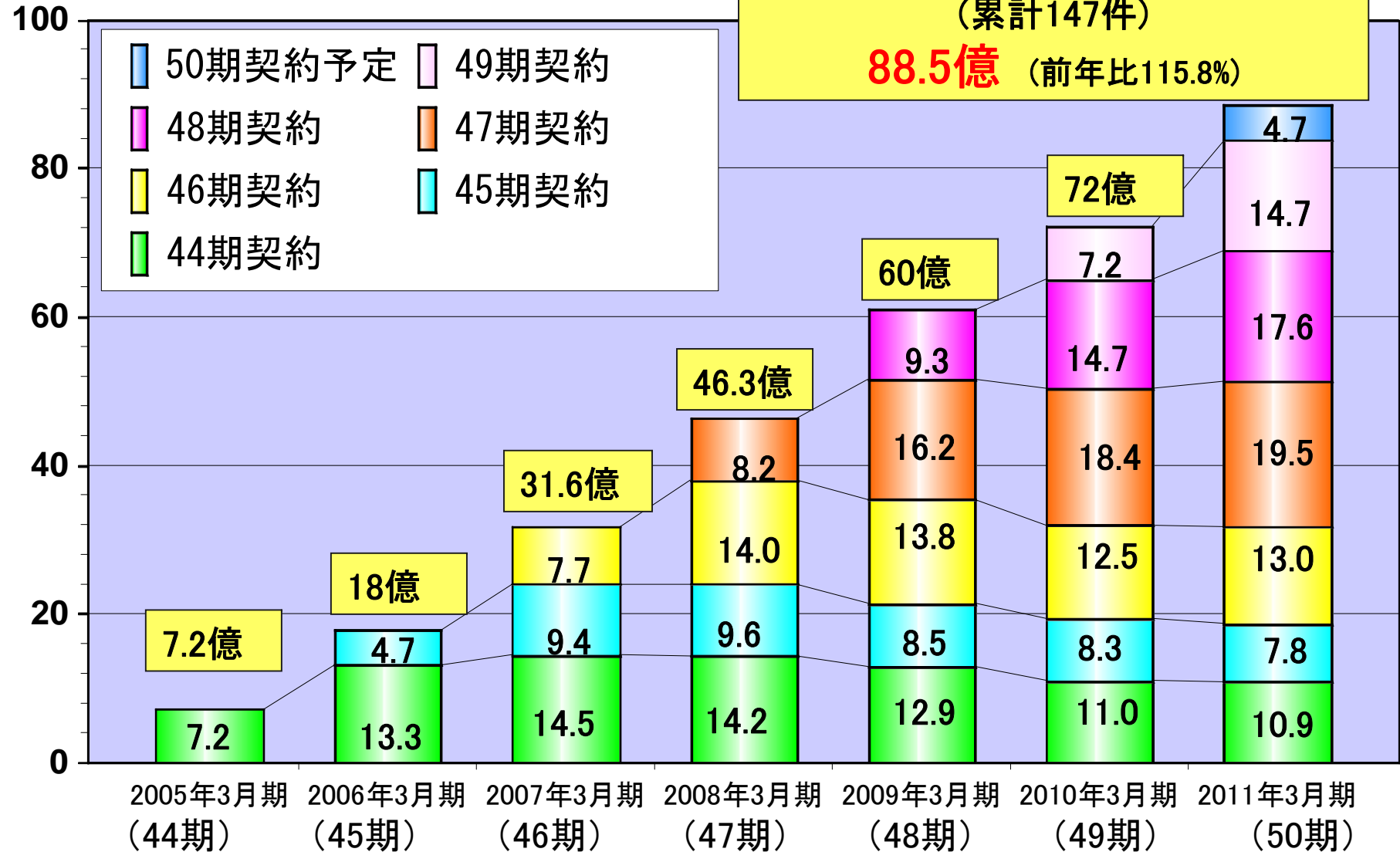
償却: 574百万円(前期比:47百万円減)

- ・原価:422百万円(前年比:23百万円減)
- ・販管費:152百万円(前年比:23百万円減)

第50期(2011年3月期)詳細計画

オペラマスター売上高推移 計画

(単位: 億円、端数切捨て)



第50期(2011年3月期)損益計算書

単位：百万円 切捨て	10.3 49期実績		11.3 50期計画		前年比	
	金額	構成比	金額	構成比	伸額	伸率
売上高	31,339		32,200		860	102.7%
売上原価	15,143	48.3%	15,200	47.2%	56	100.4%
売上総利益	16,195	51.7%	17,000	52.8%	804	105.0%
販売費及び一般管理費	8,220	26.2%	8,450	26.2%	229	102.8%
営業利益	7,974	25.4%	8,550	26.6%	575	107.2%
営業外損益	45		60		15	
経常利益	8,020	25.6%	8,610	26.7%	589	107.4%
特別損益	83		△10		△93	
当期純利益	4,921	15.7%	5,140	16.0%	218	104.4%
E P S	315.74円		326.74円			

第50期(2011年3月期) 原価、販管費 計画

■ ……原価要因

■ ……販管費要因

