

2010年4月15日(木)

第49期(2010年3月期) 決算説明会

(2009年4月1日～2010年3月31日)

代表取締役社長 最高経営責任者(CEO) 保木 潤一
取締役 管理本部長 高橋 一夫

将来予測に関する注意事項

この資料に記載されている当社の現在の計画、見通し、戦略、確信は、将来の業績に関する見通しです。これらの記述は、現時点で入手可能な情報から得られた当社の経営者の判断に基づいています。従って、これら業績見通しに全面的に依拠することはお控え願います。様々な重要な要素により、実際の業績はこれら業績見通しと異なる可能性があります。

-本資料に含まれる業績については、監査法人による会計監査を受けておりません。

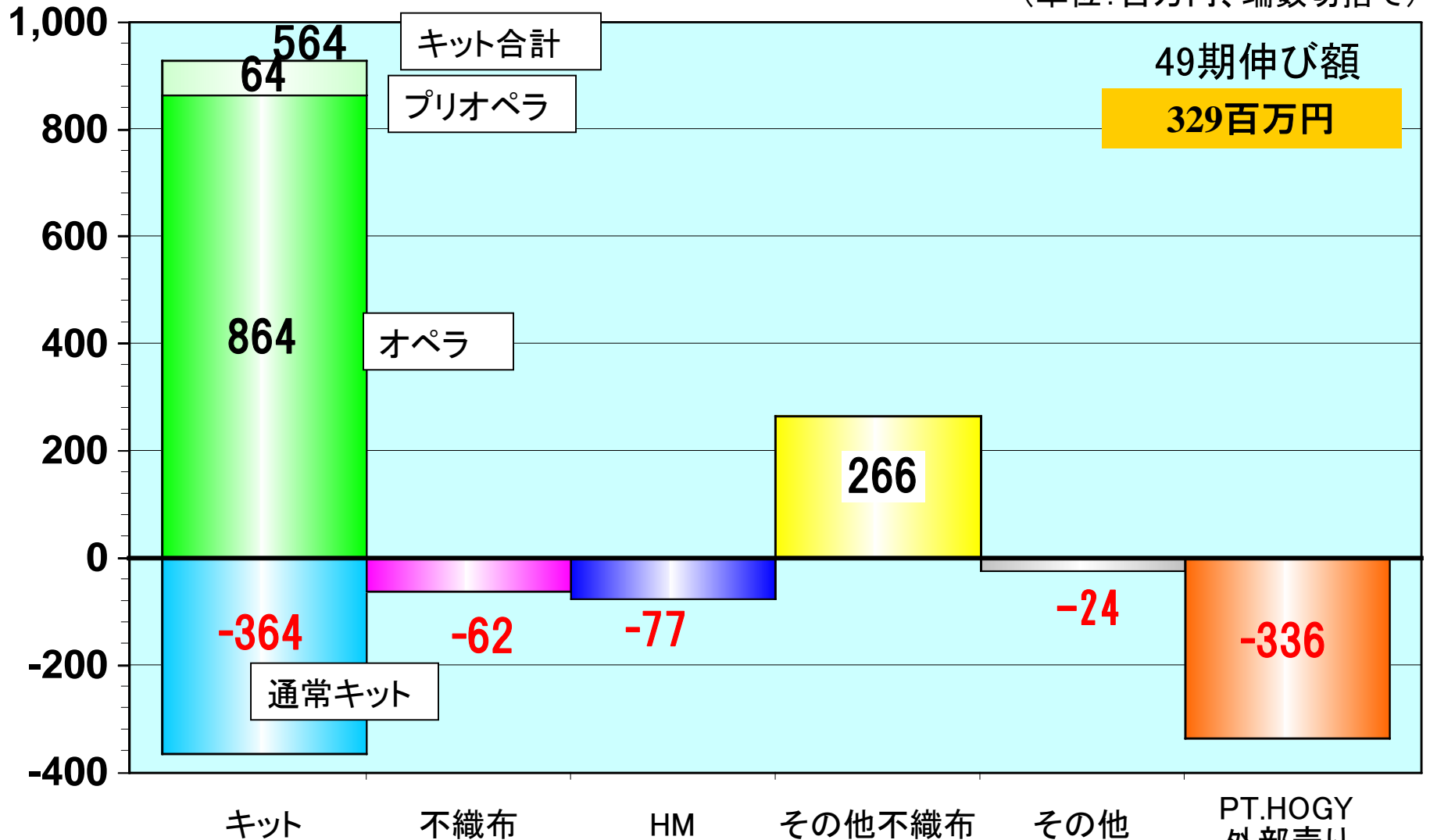
業績の概要

第49期(2010年3月期) 損益計算書

単位：百万円 切捨て	09.3 48期実績		10.3 49期実績		前年比	
	金額	構成比	金額	構成比	伸額	伸率
売上高	31,009		31,339		329	101.1%
営業利益	7,501	24.2%	7,974	25.4%	473	106.3%
経常利益	7,627	24.6%	8,020	25.6%	393	105.2%
当期純利益	3,584	11.6%	4,921	15.7%	1,336	137.3%
E P S	238.47円		315.74円			

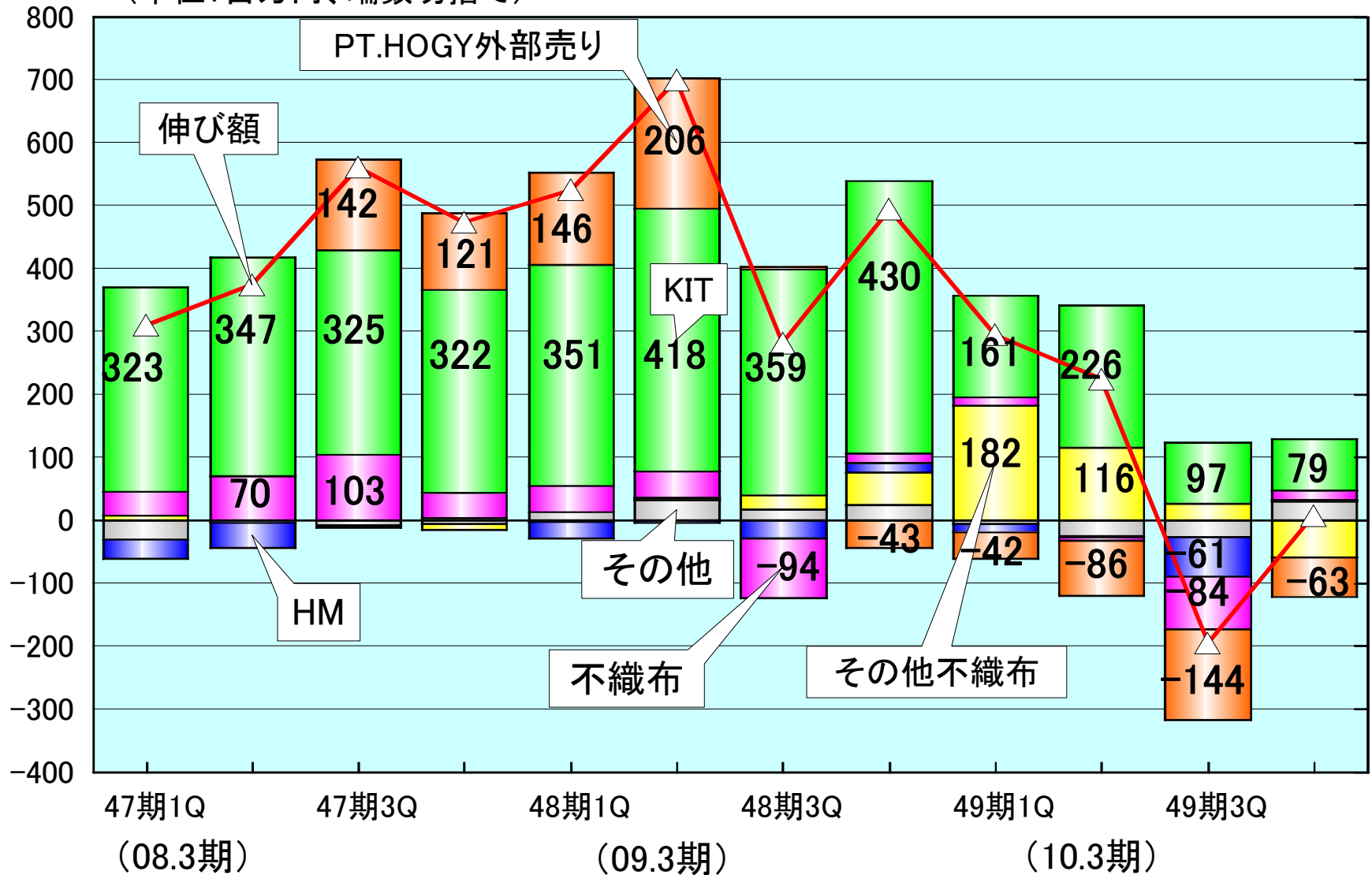
第49期(2010年3月期) 主な製品の売上高伸び額

(単位:百万円、端数切捨て)



第49期(2010年3月期) 四半期別売上高伸び額の内訳

(単位:百万円、端数切捨て)



第49期(2010年3月期)ポイント

49期売上高 低成長の要因

「新規獲得不足」

- ・オペラマスター獲得病院立上げ遅れ(「埋蔵金」の掘り起こし)
- ・サーレム戦略の一巡
- ・営業力の分散

「通常キットマイナス」(量の減少！?)

- ・「他社競合」、「手術件数の減少」、「値下げ要請」等

第49期(2010年3月期)ポイント

会社設立以来49期連続増収を達成！！

過去最高益

- ・49期オペラマスター 契約26件、解約12件(累計122件)
- ・第4四半期8施設獲得 解約5施設
- ・第3四半期に続き契約施設は大型化
 - ・大型施設の立上げ遅れ！！

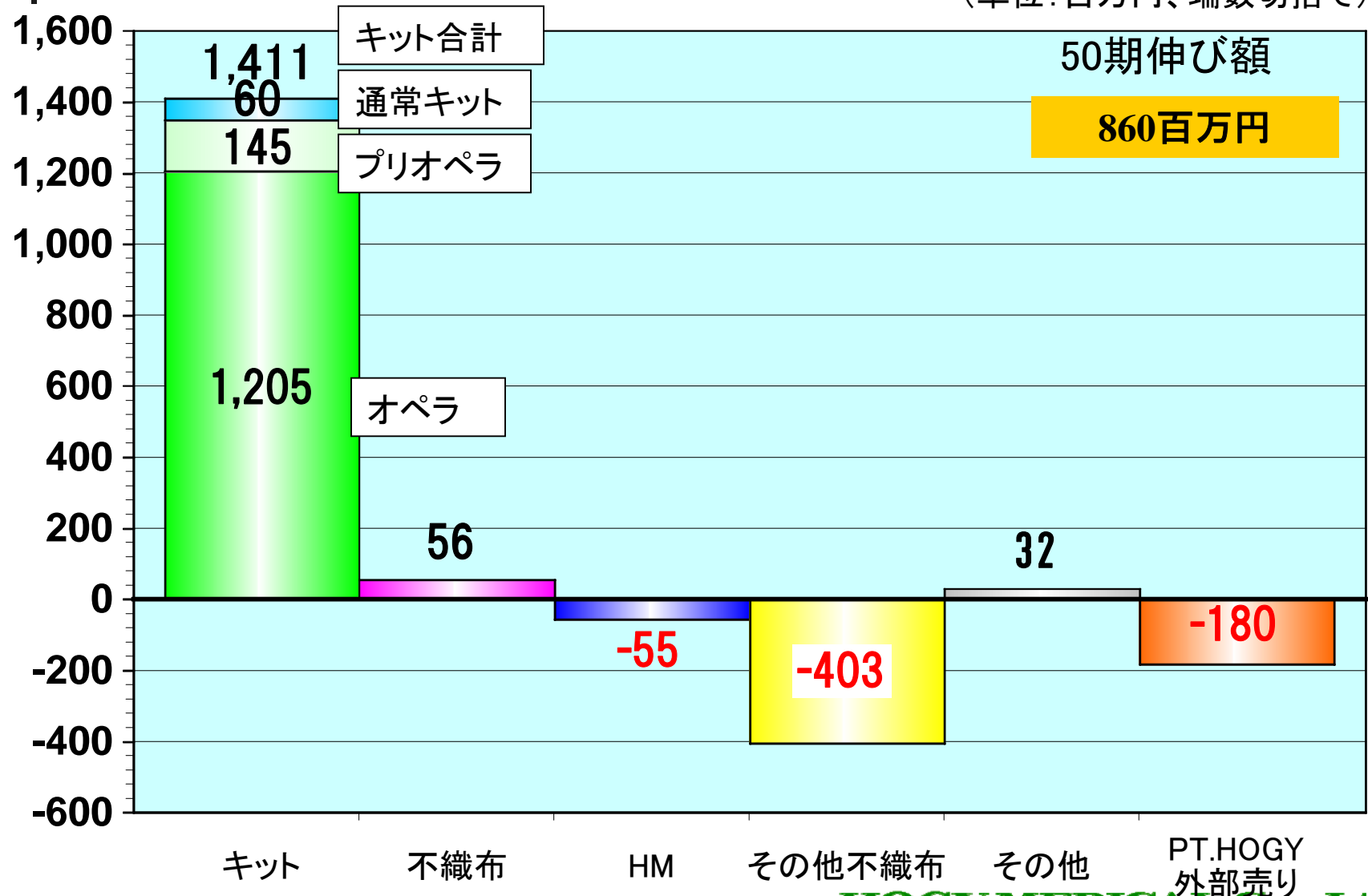
第50期(2011年3月期)計画

第50期(2011年3月期) 損益計算書

単位：百万円 切捨て	10.3 49期実績		11.3 50期計画		前年比	
	金額	構成比	金額	構成比	伸額	伸率
売上高	31,339		32,200		860	102.7%
営業利益	7,974	25.4%	8,550	26.6%	575	107.2%
経常利益	8,020	25.6%	8,610	26.7%	589	107.4%
当期純利益	4,921	15.7%	5,140	16.0%	218	104.4%
E P S	315.74円		326.74円			

第50期(2011年3月期) 主な製品の売上高伸び額

(単位:百万円、端数切捨て)


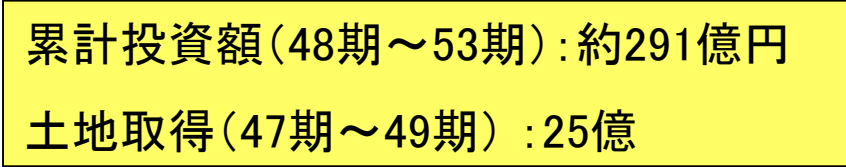

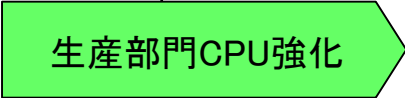
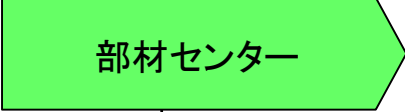
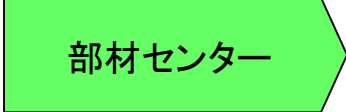
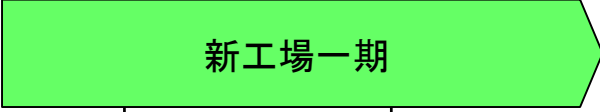


第50期(2011年3月期)ポイント

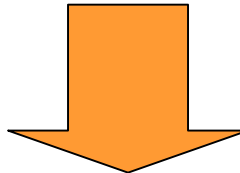
- **診療報酬改定** 10年ぶりにネットプラス改定(+0.19%)
 - 二極化が進行?!
- オペラマスター新規契約病院の獲得
- オペラ契約病院の早期立上げ(埋蔵金)
- サーレム戦略で他社市場へ参入
- 新製品の発売を予定
- オペラマスター契約病院への「手術管理システム」導入促進

今後の設備投資計画について

設備投資計画(2009年7月発表)

	2009年3月期 48期 実績	2010年3月期 49期 (当期)	2011年3月期 50期	2012年3月期 51期	2013年3月期 52期	2014年3月期 53期
計画						
						
						
						

* 設備投資金額は土地代除く



今後の設備投資計画について

- 滅菌センターの投資を分散(総額約66億)
- 新工場については再検討中

	2009年3月期 48期	2010年3月期 49期	2011年3月期 50期 (当期)	2012年3月期 51期	2013年3月期 52期
滅菌センター 計画					

業績の詳細

オペラマスター進捗状況

売上高 : 7,232百万円 (+864百万円:113.6%)

49期契約件数:

新規: 26件 (113,000才へ増加)

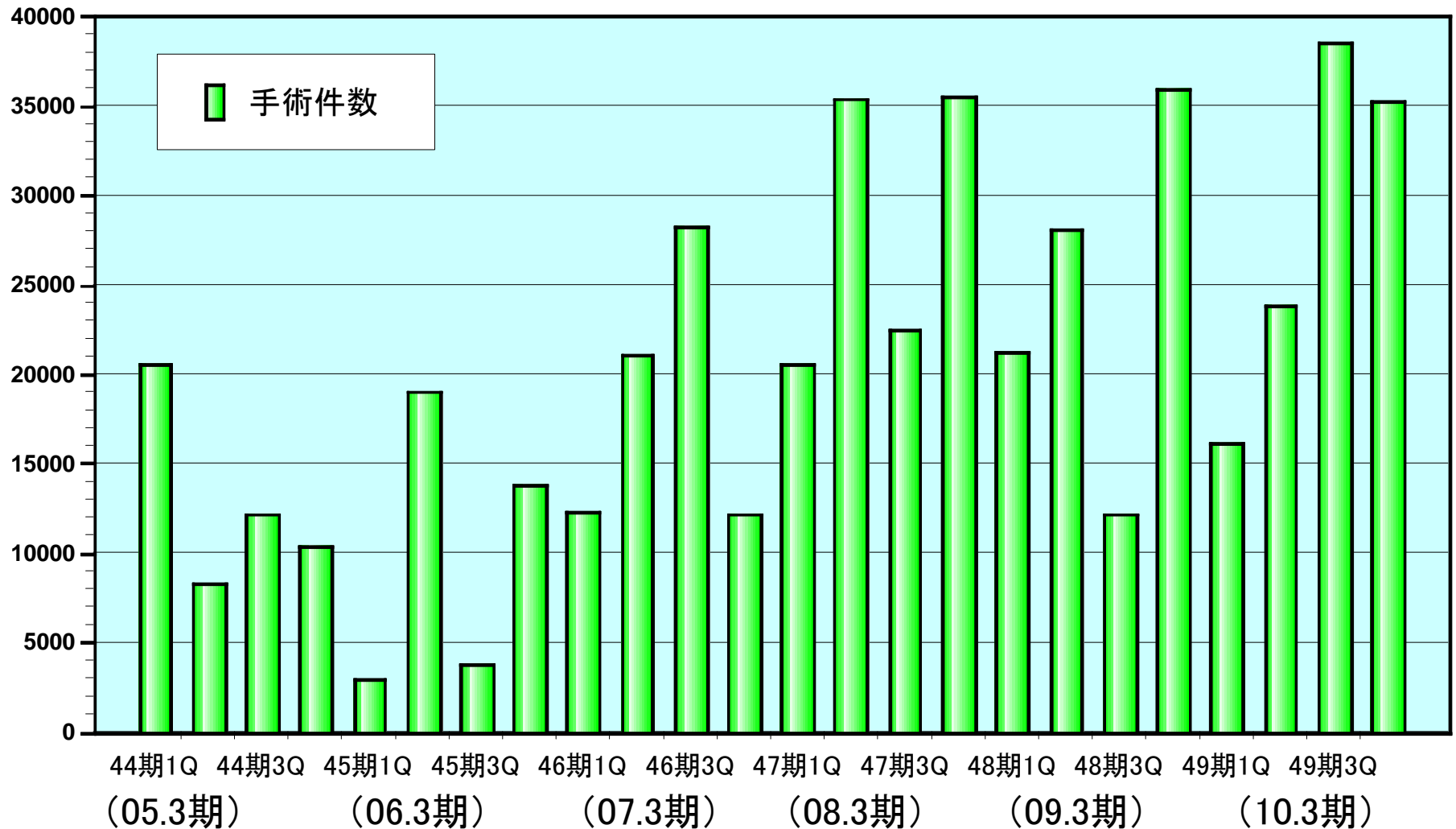
- ・大学病院: 6件
- ・大病院 : 7件
- ・中小病院: 13件

解約: 12件 (27,000才へ)

49期4Q: 新規8件、解約5件

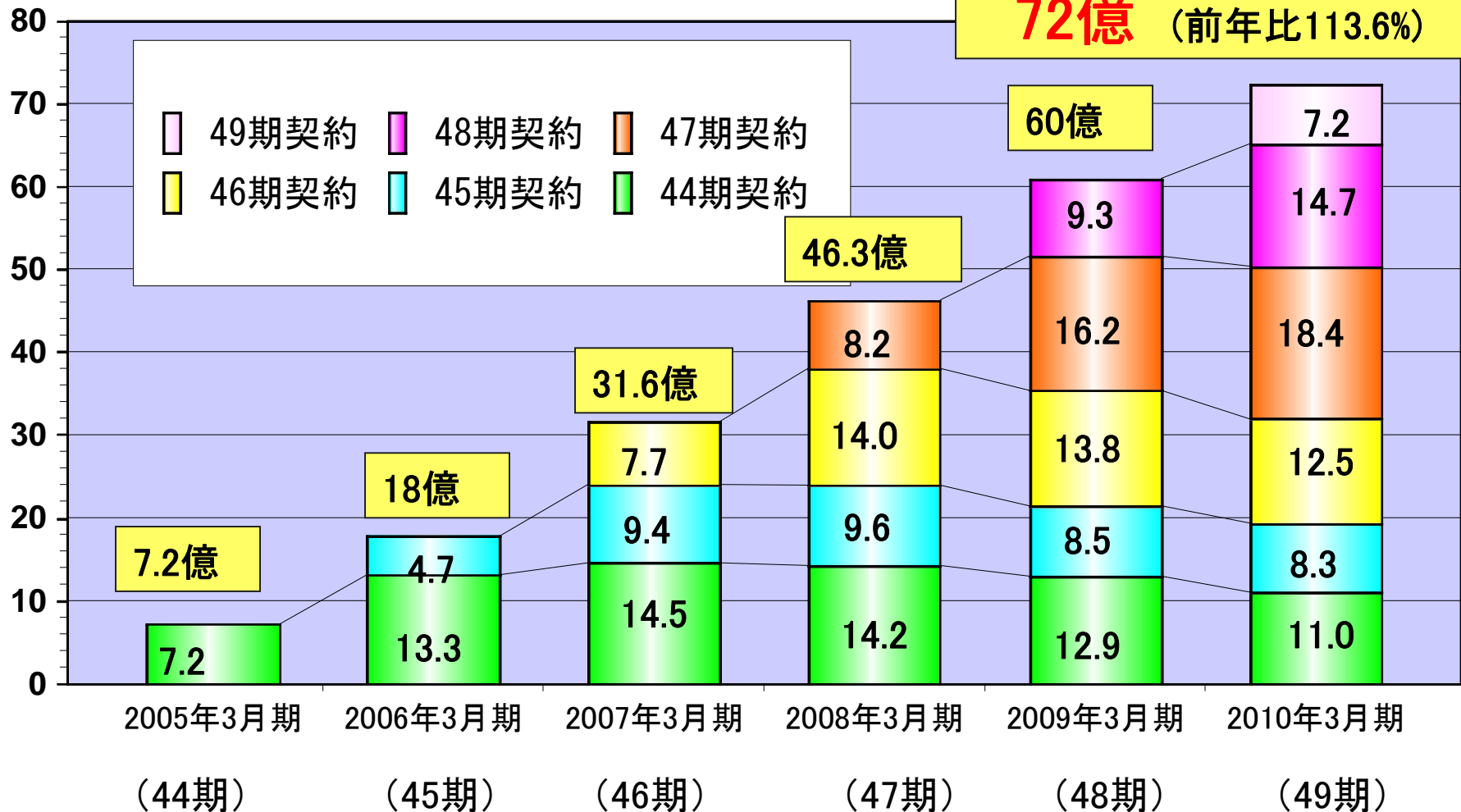
オペラマスター契約期別 手術件数

手術件数(件)



オペラマスター売上高推移

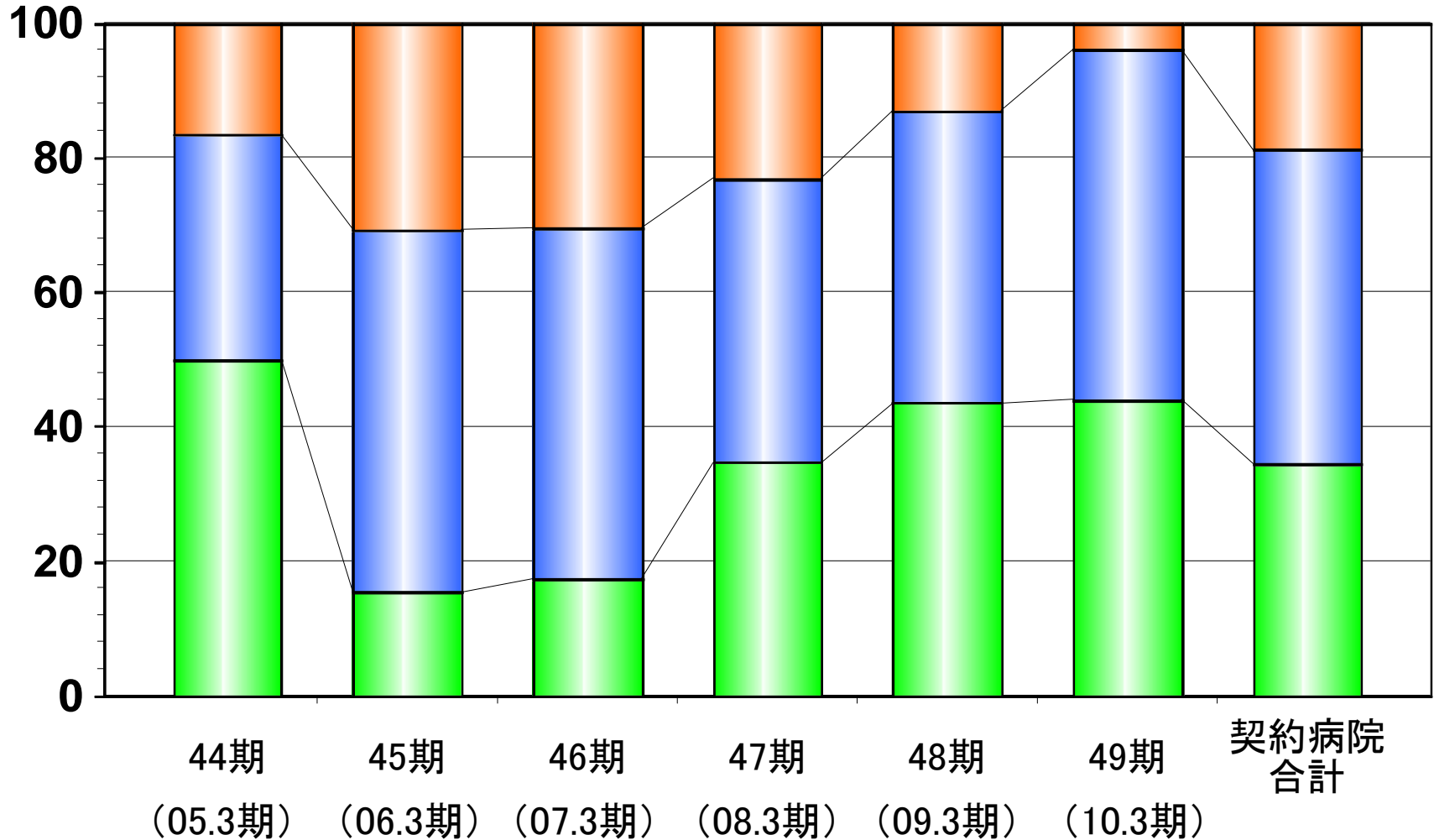
(単位:億円、端数切捨て)



オペラマスター契約病院規模割合

(単位: %)

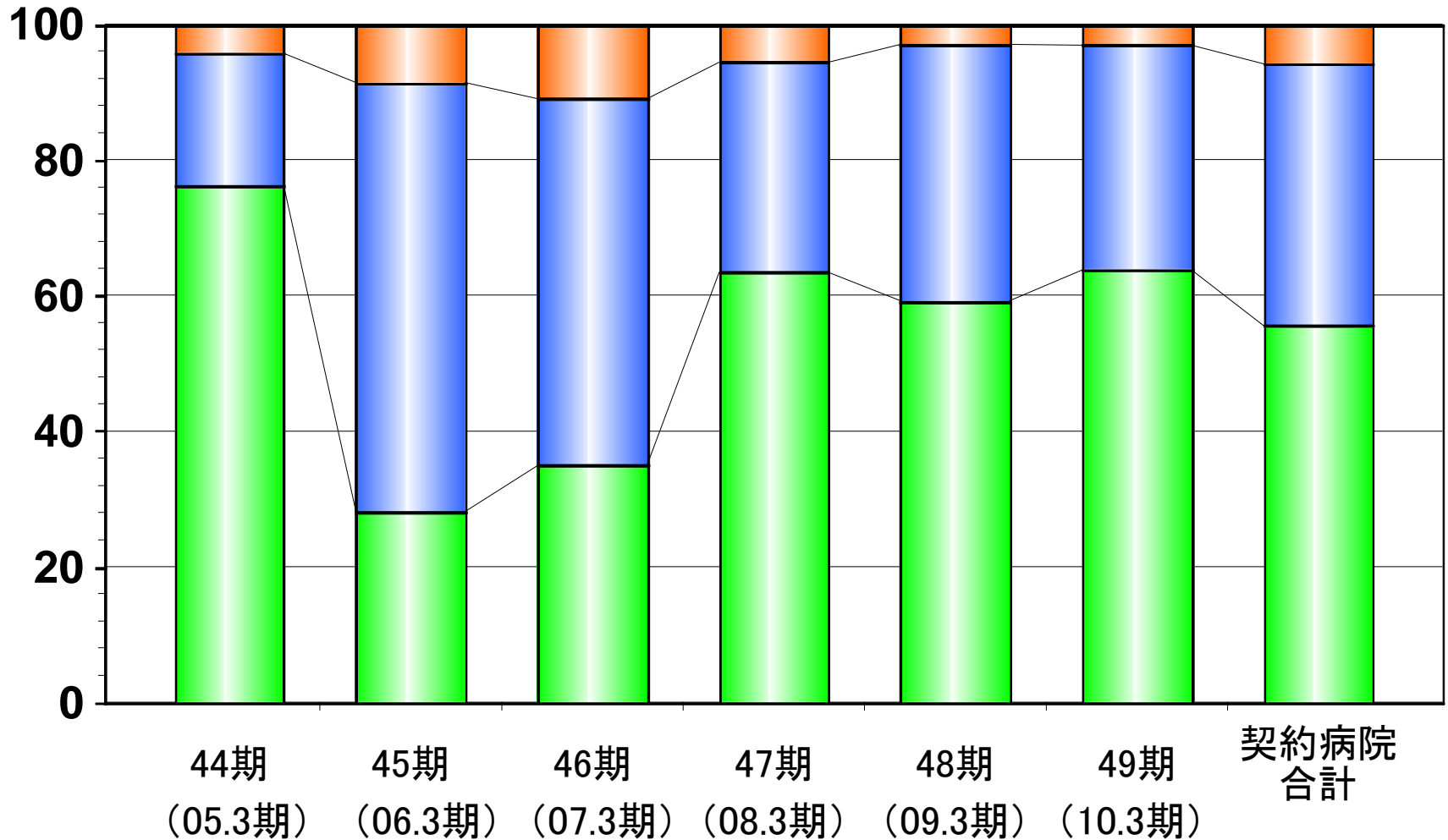
2000未満 5000~2000 5000以上



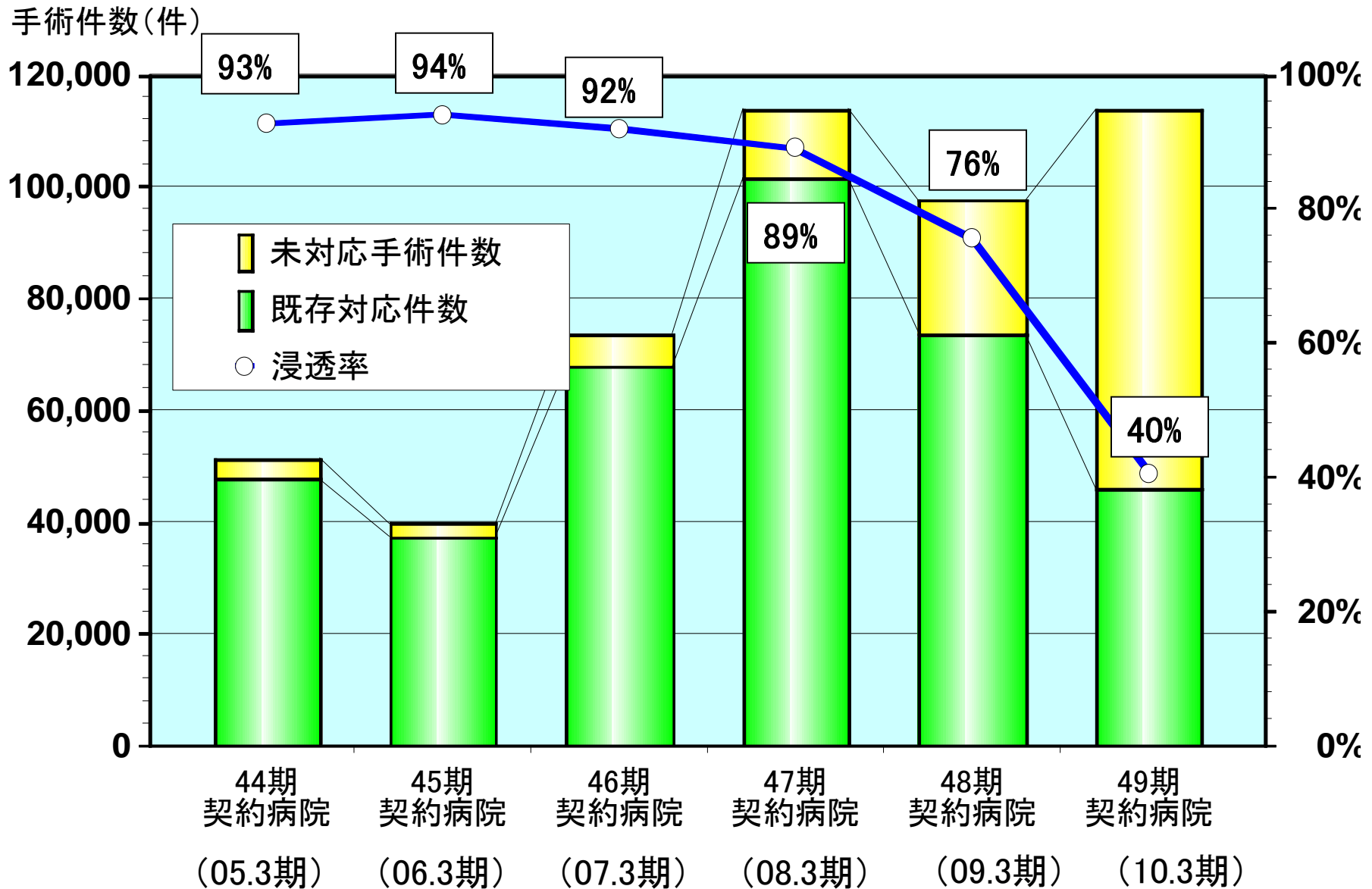
オペラマスター契約病院規模別売上高割合

(単位: %)

2000未満 5000~2000 5000以上



オペラマスター浸透率・手術件数



第49期(2010年3月期)損益計算書

単位：百万円 切捨て	09.3 48期実績		10.3 49期実績		前年比	
	金額	構成比	金額	構成比	伸額	伸率
売上高	31,009		31,339		329	101.1%
売上原価	15,474	49.9%	15,143	48.3%	△331	97.9%
売上総利益	15,534	50.1%	16,195	51.7%	661	104.3%
販売費及び一般管理費	8,033	25.9%	8,220	26.2%	187	102.3%
営業利益	7,501	24.2%	7,974	25.4%	473	106.3%
営業外損益	125		45		△80	
経常利益	7,627	24.6%	8,020	25.6%	393	105.2%
特別損益	△1,631		83		1,714	
当期純利益	3,584	11.6%	4,921	15.7%	1,336	137.3%
E P S	238.47円		315.74円			

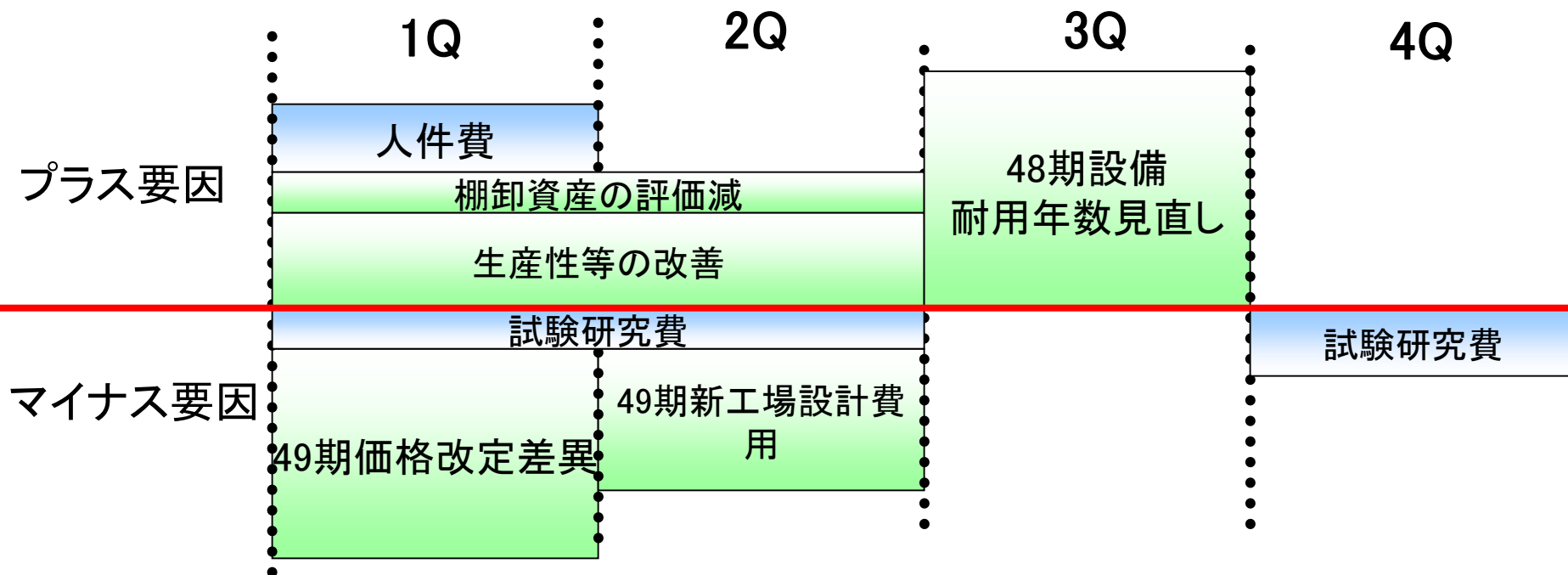
第49期(2010年3月期) 原価、販管費 分析

原価率: 前年比 1.6%改善

2009年3月期: 49.9%、2010年3月期: 48.3%

販管費: 前年比 187百万円

2009年3月期: 8,033百万円、2010年3月期: 8,220百万円



第49期(2010年3月期) 営業外、設備投資分析

営業外: 45百万円(前年比: 80百万円減)

- ・49期 為替差損: 62百万円

設備投資: 3,717百万円(前期比: 1,555百万円増)

- ・滅菌センター設備: 1,833百万円
- ・インドネシア工場: 995百万円

償却: 2,557百万円(前期比: 379百万円減)

- ・原価: 1,842百万円(前年比: 350百万円減)
- ・販管費: 715百万円(前年比: 29百万円減)

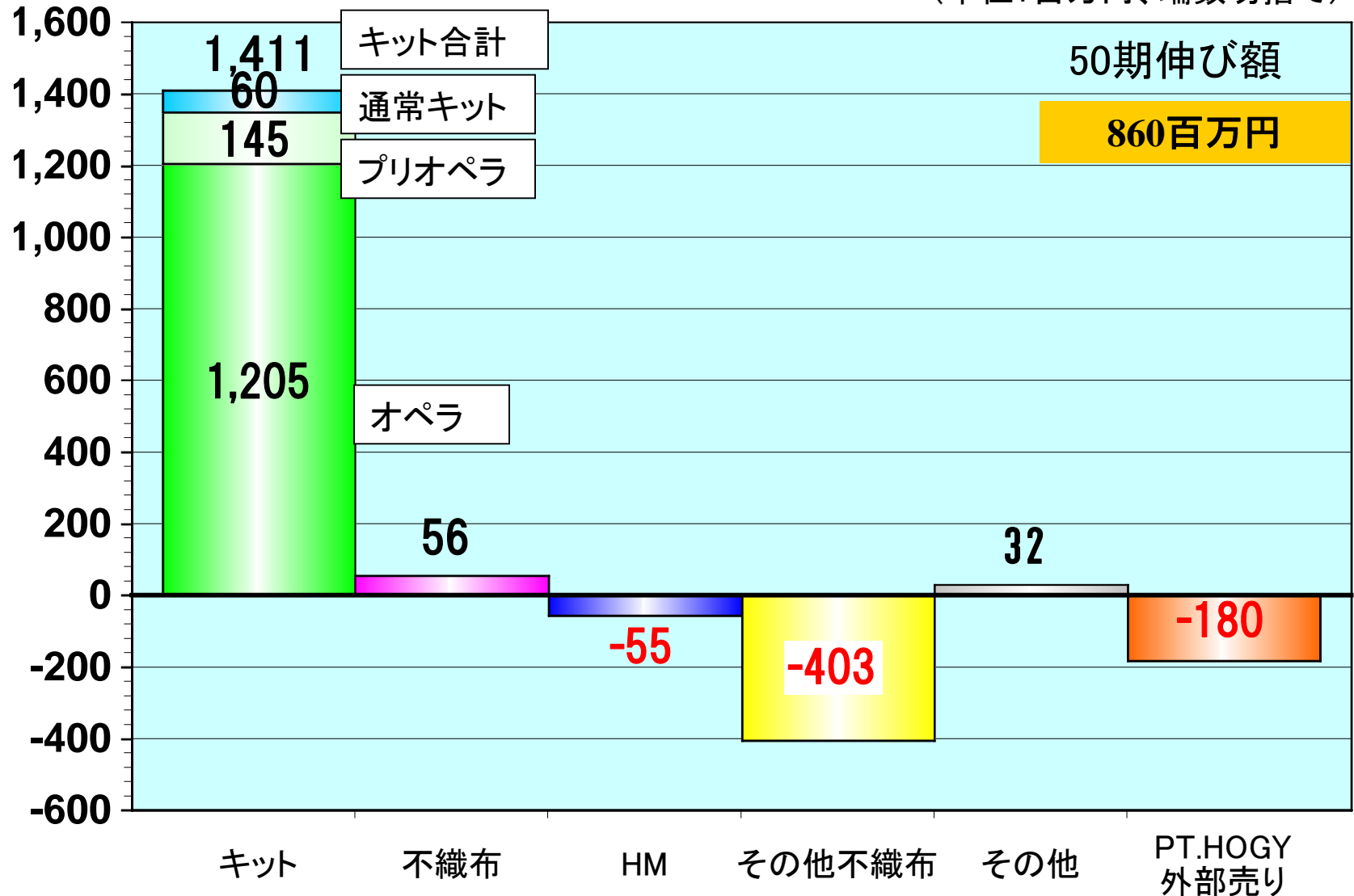
第50期(2011年3月期)詳細計画

第50期(2011年3月期)損益計算書

単位：百万円 切捨て	10.3 49期実績		11.3 50期計画		前年比	
	金額	構成比	金額	構成比	伸額	伸率
売上高	31,339		32,200		860	102.7%
売上原価	15,143	48.3%	15,200	47.2%	56	100.4%
売上総利益	16,195	51.7%	17,000	52.8%	804	105.0%
販売費及び一般管理費	8,220	26.2%	8,450	26.2%	229	102.8%
営業利益	7,974	25.4%	8,550	26.6%	575	107.2%
営業外損益	45		60		15	
経常利益	8,020	25.6%	8,610	26.7%	589	107.4%
特別損益	83		△10		△93	
当期純利益	4,921	15.7%	5,140	16.0%	218	104.4%
E P S	315.74円		326.74円			

第50期(2011年3月期) 主な製品の売上高伸び額

(単位:百万円、端数切捨て)



第50期(2011年3月期) 売上高 計画

● オペラマスター

- ✓ 大病院を中心に営業活動を強化
- ✓ 契約後の立上げ推進強化

● 営業活動の活性化

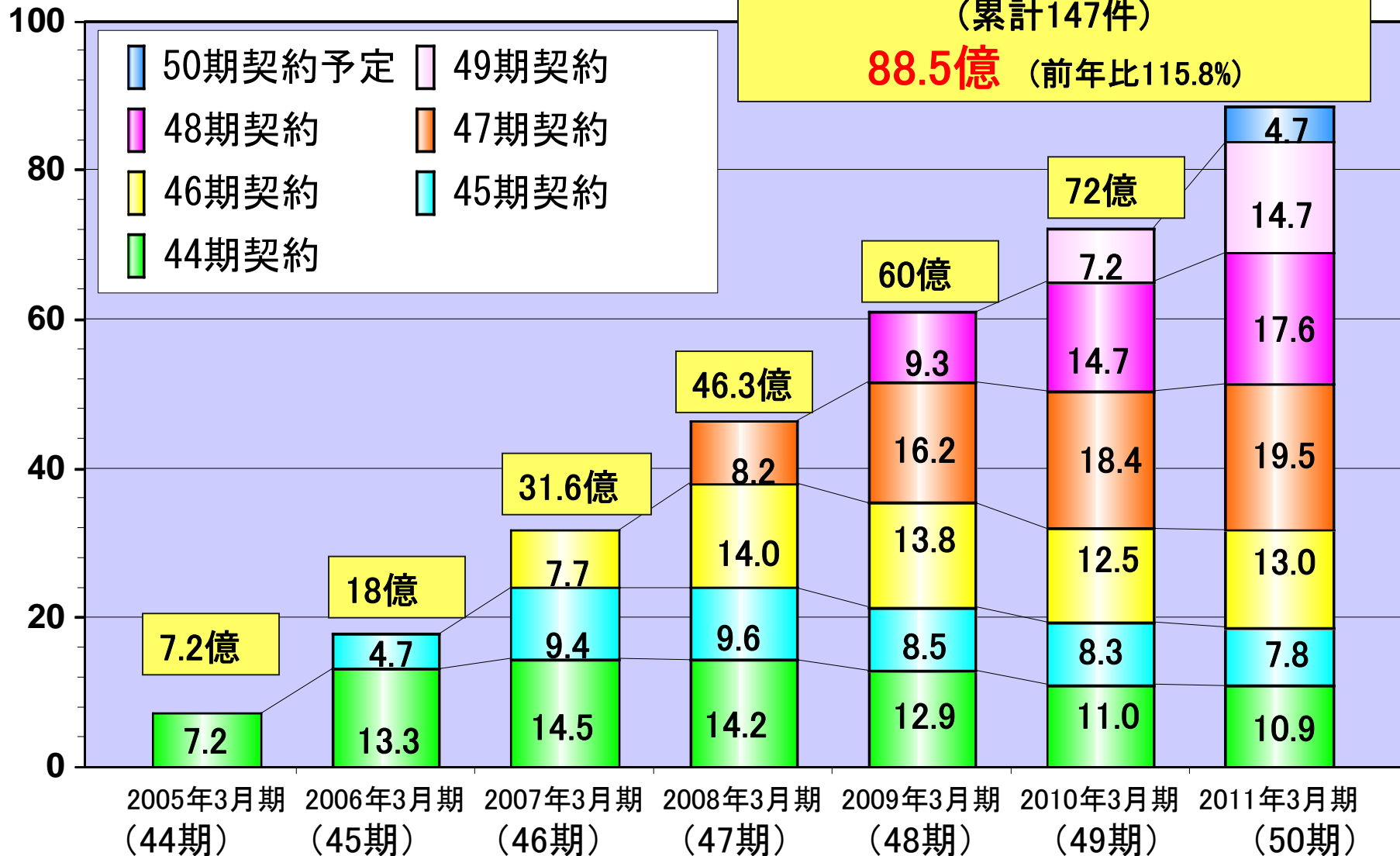
- ✓ 「サーレム戦略」の強化
- ✓ 他社市場への攻勢

● マスク売上高の減少(前年特需による)

● 連結子会社の一部事業売却による減少

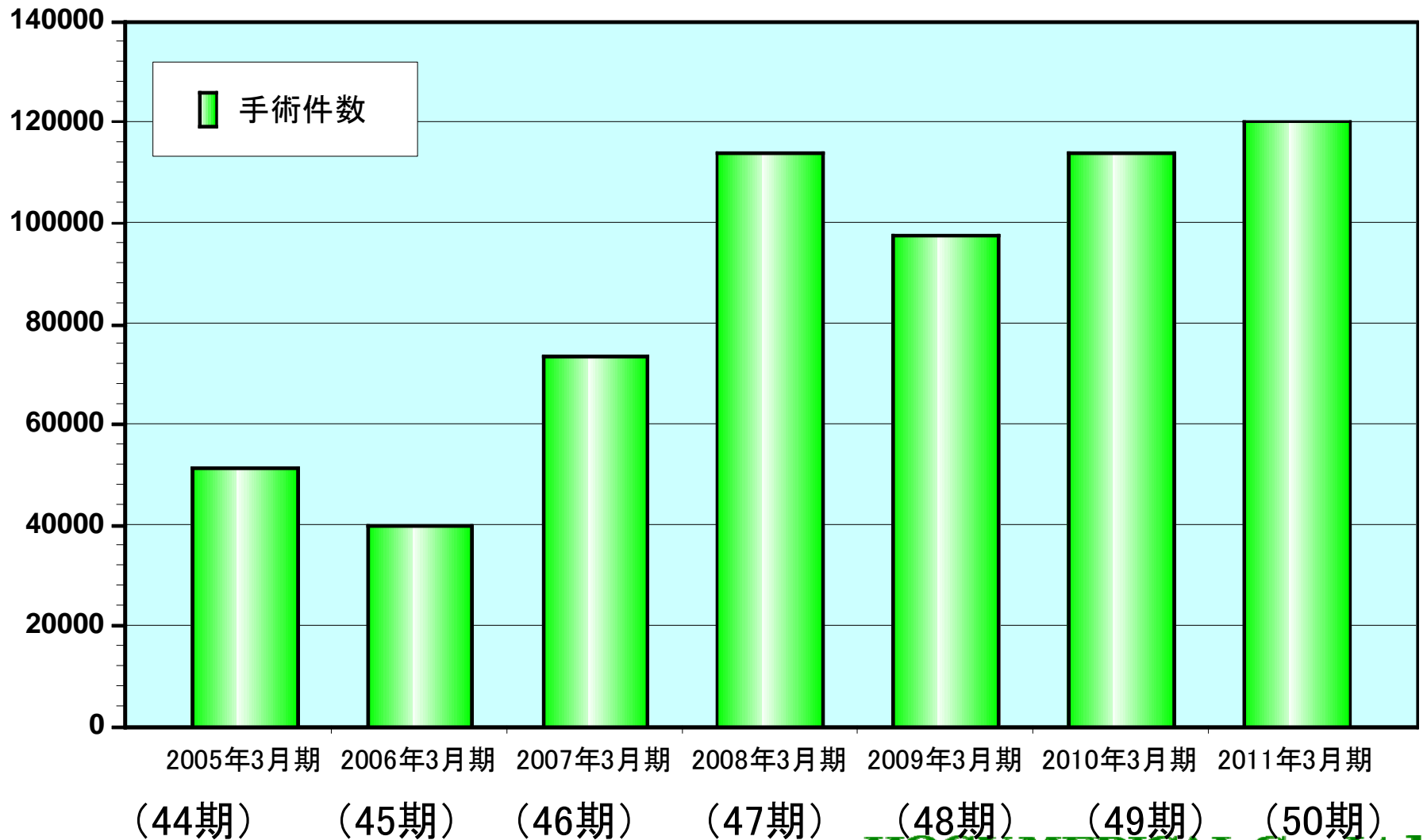
オペラマスター売上高推移 計画

(単位: 億円、端数切捨て)



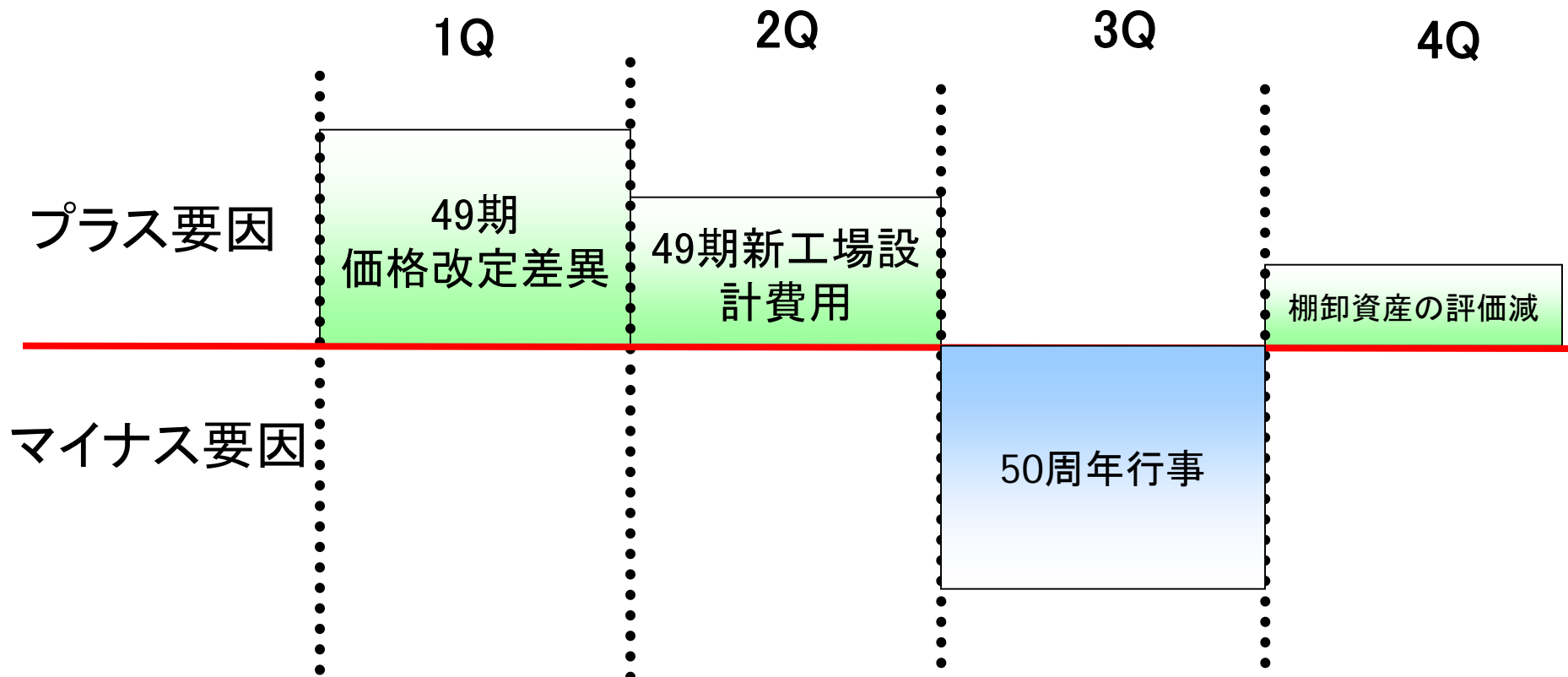
オペラマスター契約期別 手術件数

手術件数(件)



第50期(2011年3月期) 原価、販管費 計画

- ... 原価要因
- ... 販管費要因



第50期(2011年3月期) 原価、販管費 計画

原価率: 前年比 1.1%改善

- ・生産性の改善
- ・償却費の減少
- ・49期 新工場設計費用発生
- ・価格改定差異の減少

販管費: 前年比 +229百万円

- ・設立50周年記念行事 260百万円

第50期(2011年3月期)

営業外、特別、設備投資、償却 計画

営業外: 60百万円(前年比: 15百万円増)

- ・為替差損: 前期62百万円計上

特別: △10百万円(前年比: 93百万円減)

- ・利益: 前期孫会社取得時の負ののれん一括計上: 83百万円

設備投資: 3,000百万円(前期比: 717百万円減)

- ・滅菌センター設備: 1,500百万円

償却: 2,400百万円(前期比: 157百万円減)

- ・原価: 1,700百万円(前年比: 142百万円減)
- ・販管費: 700百万円(前年比: 15百万円減)

2010年4月15日(木)

第49期(2010年3月期) 決算説明会

(2009年4月1日～2010年3月31日)

代表取締役社長 最高経営責任者(CEO) 保木 潤一
取締役 管理本部長 高橋 一夫