

HOGY



2009年10月16日(金)

第49期(2010年3月期) 第2四半期決算説明会

(2009年4月1日～2009年9月30日)

代表取締役社長 最高経営責任者(CEO) 保木 潤一
取締役 管理本部長 高橋 一夫

将来予測に関する注意事項

この資料に記載されている当社の現在の計画、見通し、戦略、確信は、将来の業績に関する見通しです。これらの記述は、現時点で入手可能な情報から得られた当社の経営者の判断に基づいています。従って、これら業績見通しに全面的に依拠することはお控え願います。様々な重要な要素により、実際の業績はこれら業績見通しと異なる可能性があります。

-本資料に含まれる業績については、監査法人による会計監査を受けておりません。

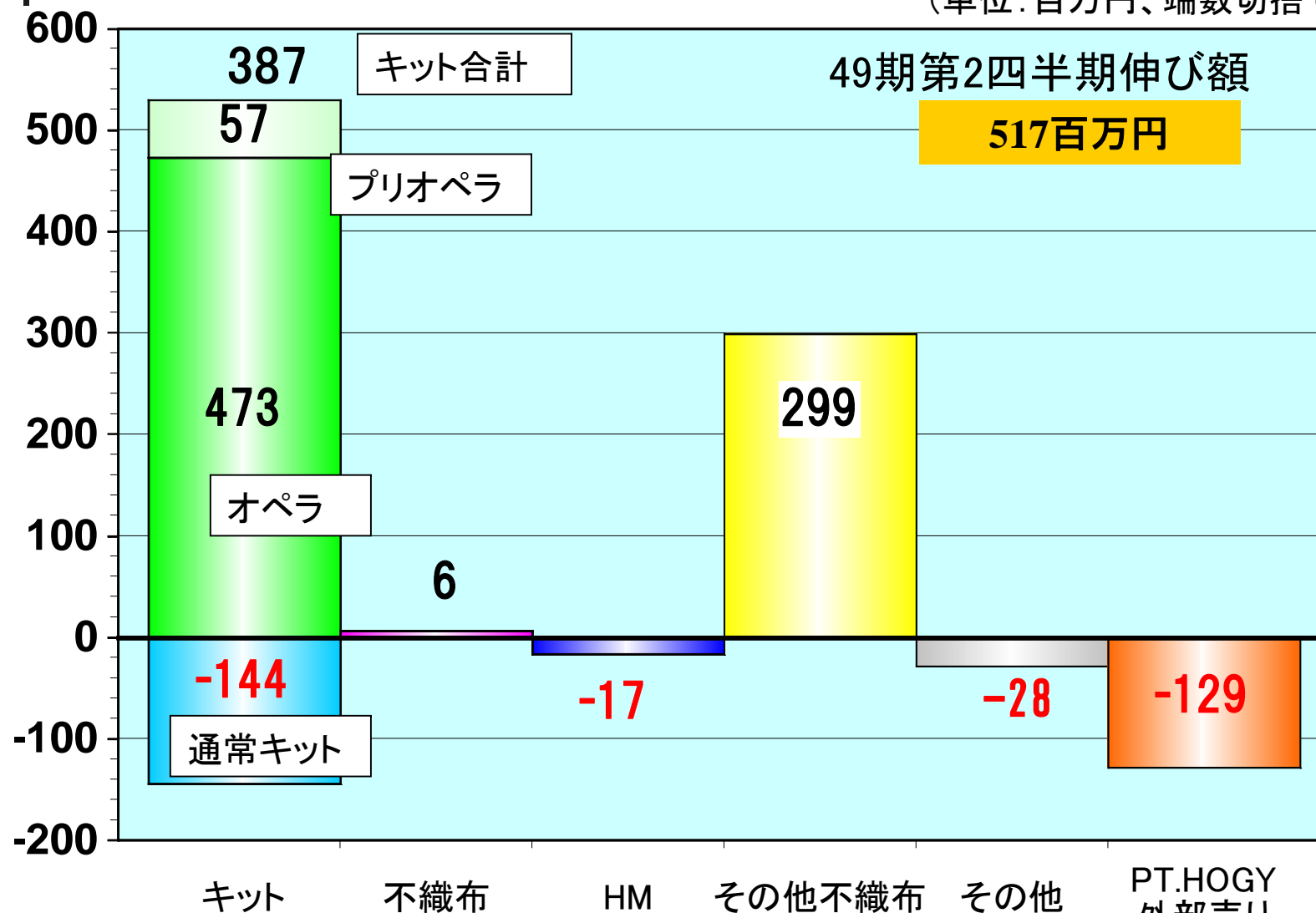
上期概要

第49期(2010年3月期)第2四半期 損益計算書

単位:百万円 切捨て	09.3 48期2Q実績		10.3 49期2Q実績		前年比	
	金額	構成比	金額	構成比	伸額	伸率
売上高	15,329		15,846		517	3.4%
営業利益	3,767	24.6%	4,019	25.4%	251	6.7%
経常利益	3,827	25.0%	3,959	25.0%	131	3.4%
当期純利益	2,295	15.0%	2,376	15.0%	80	3.5%
E P S	152.72円		153.91円			

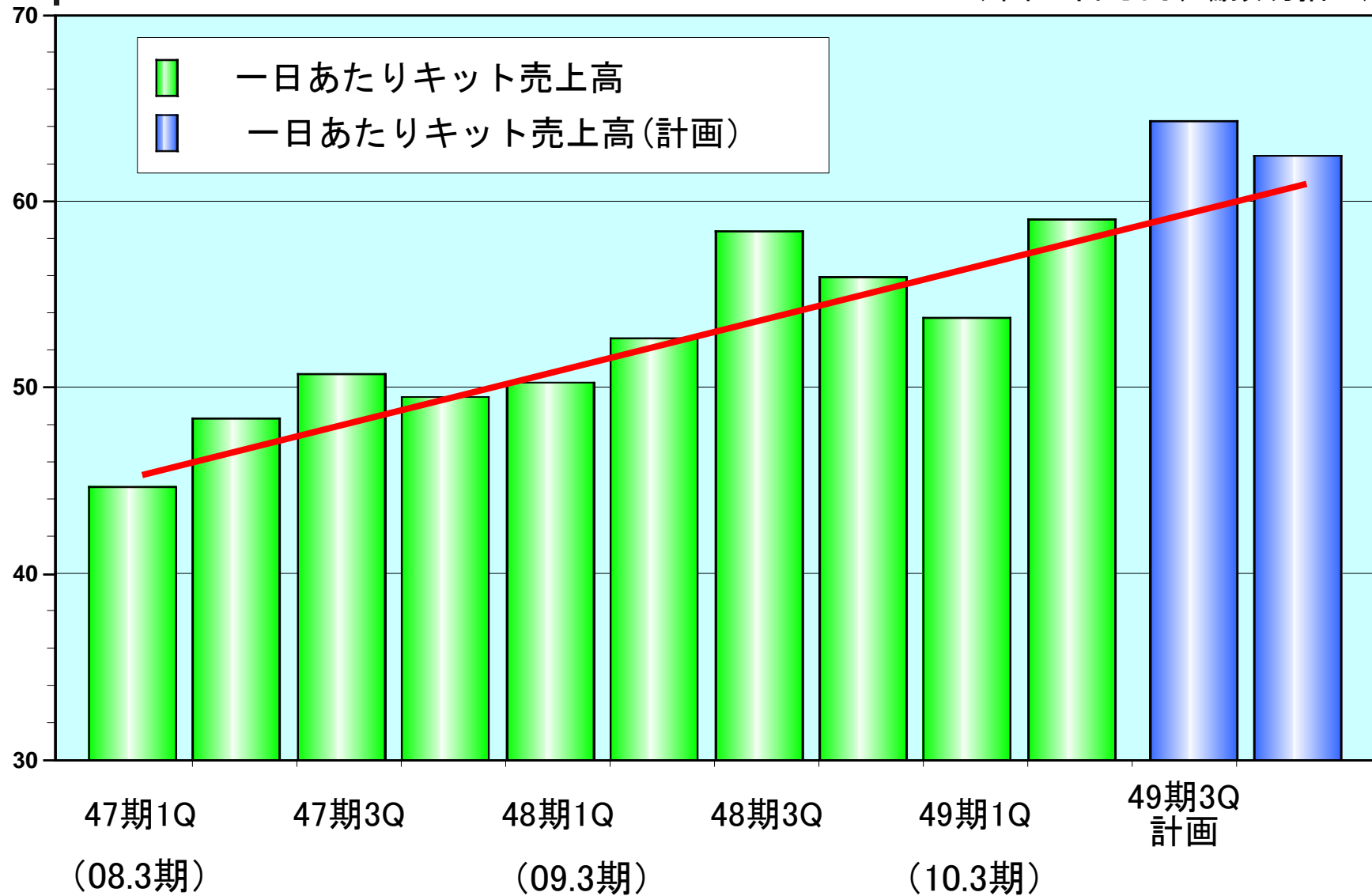
第49期(2010年3月期)第2四半期 主な製品の売上高伸び額

(単位:百万円、端数切捨て)



キット一日あたり売上高推移

(単位:百万円、端数切捨て)





第49期(2010年3月期)第2四半期 ポイント

- 手術管理システムをお客様へ案内開始
- オペラマスター 契約10件、解約6件 (累計112件)
- オペラマスター獲得病院立上げ遅れ
- オペラマスター進捗遅れ
- 上期稼働日が前年比4日マイナス
- 第2四半期に新工場設計費用を原価に計上(計画通り)
- 子会社貸付のドルによる為替差損を計上

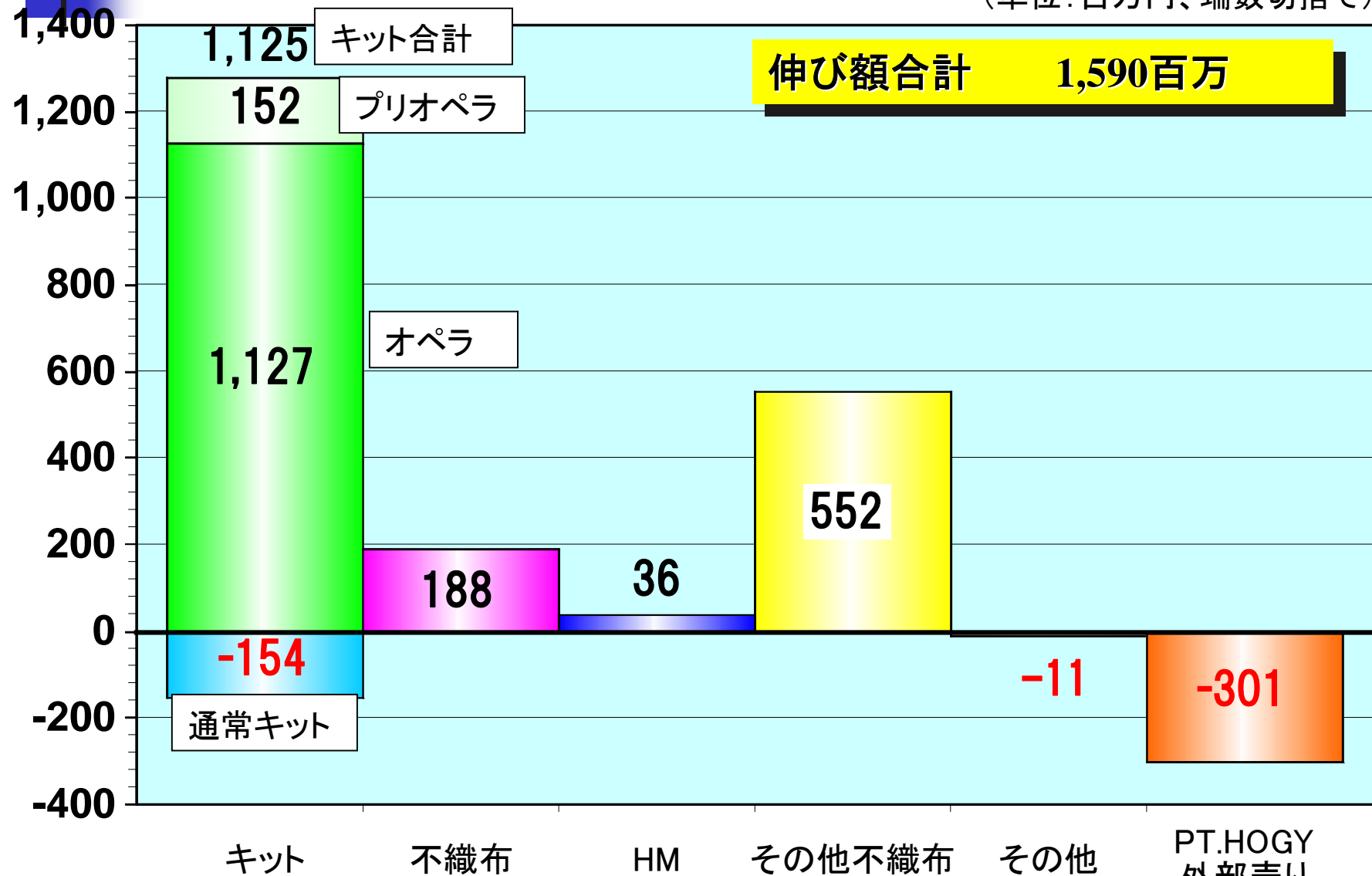
下期見通し

第49期(2010年3月期)損益計算書(計画)

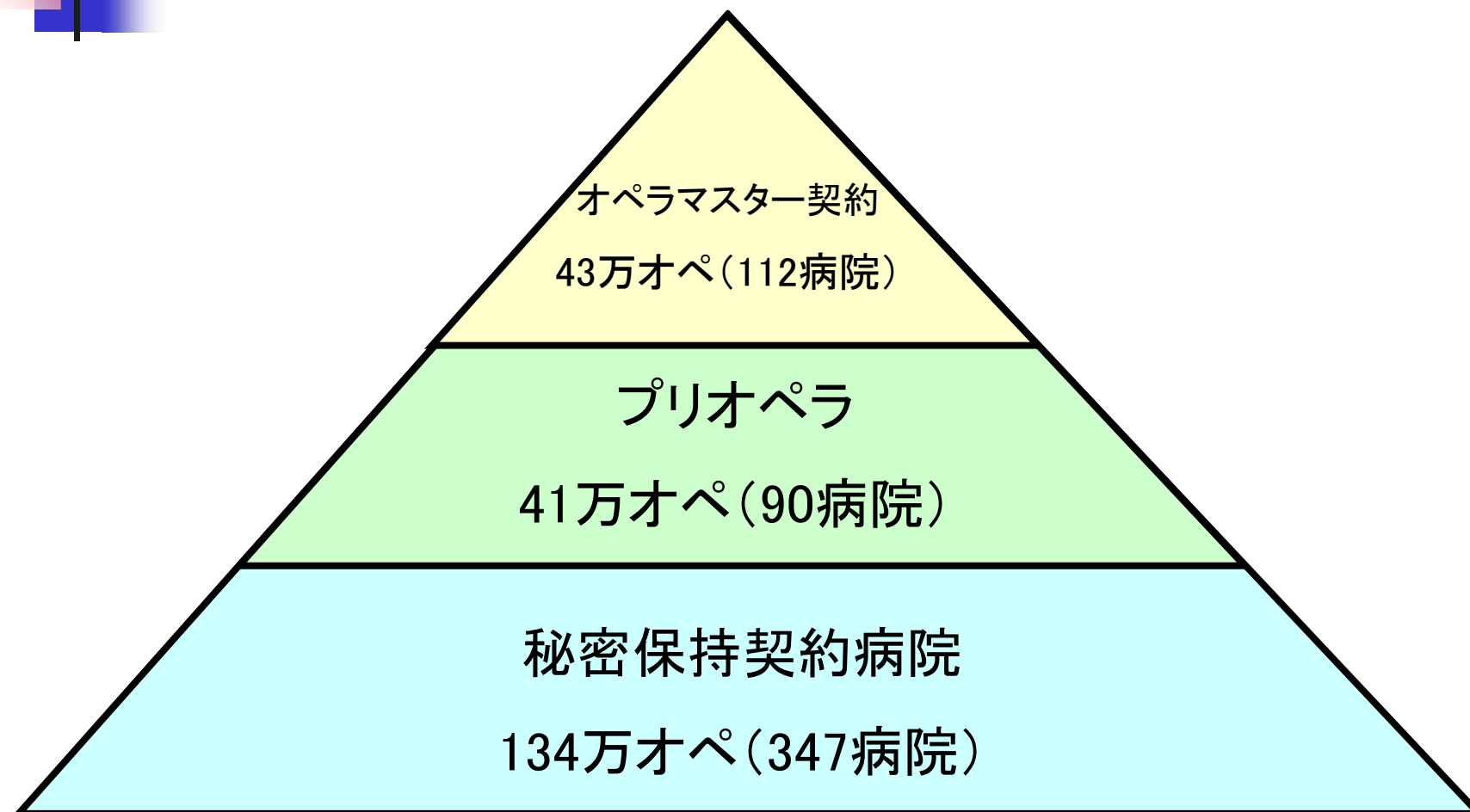
単位:百万円 切捨て	09.3 48期実績		10.3 49期計画		前年比	
	金額	構成比	金額	構成比	伸額	伸率
売上高	31,009		32,600		1,590	105.1%
営業利益	7,501	24.2%	8,590	26.3%	1,088	114.5%
経常利益	7,627	24.6%	8,710	26.7%	1,082	114.2%
当期純利益	3,584	19.3%	5,210	16.0%	1,625	145.3%
E P S	238.47円		331.19円			

第49期(2010年3月期) 主な製品の売上高伸び額

(単位:百万円、端数切捨て)



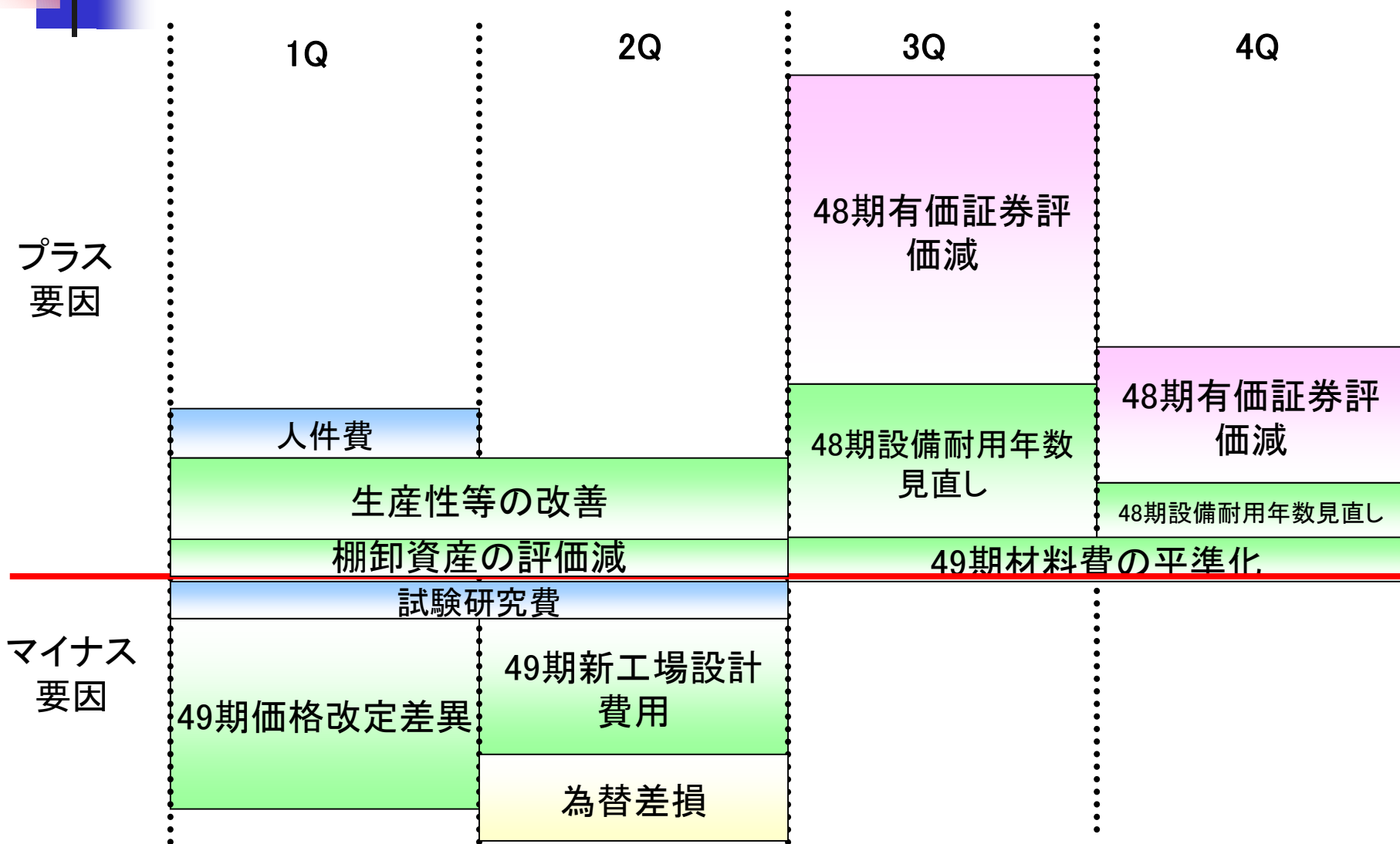
オペラマスターターゲット病院状況



オペラマスター ターゲット病院

手術件数：約400万オペ、病院数：約1,150病院

第49期(2010年3月期)計画 クォーター変動要因





第49期(2010年3月期)下期ポイント

- **新規契約病院の獲得**
- **契約病院の早期立上げ**
- **オペラマスター契約病院への手術管理システム導入促進**
- **主なリスク要因として為替の変動による影響**

業績の詳細

オペラマスター進捗状況

売上高 : 3,365百万円 前年比+473百万円(116.4%)

49期2Q契約件数 : 新規6件、解約1件(22,300オペ増加)

(49期上期累計: 新規10件、解約6件)

プリオペラ : 933百万円(前年比+57百万円、106.6%)

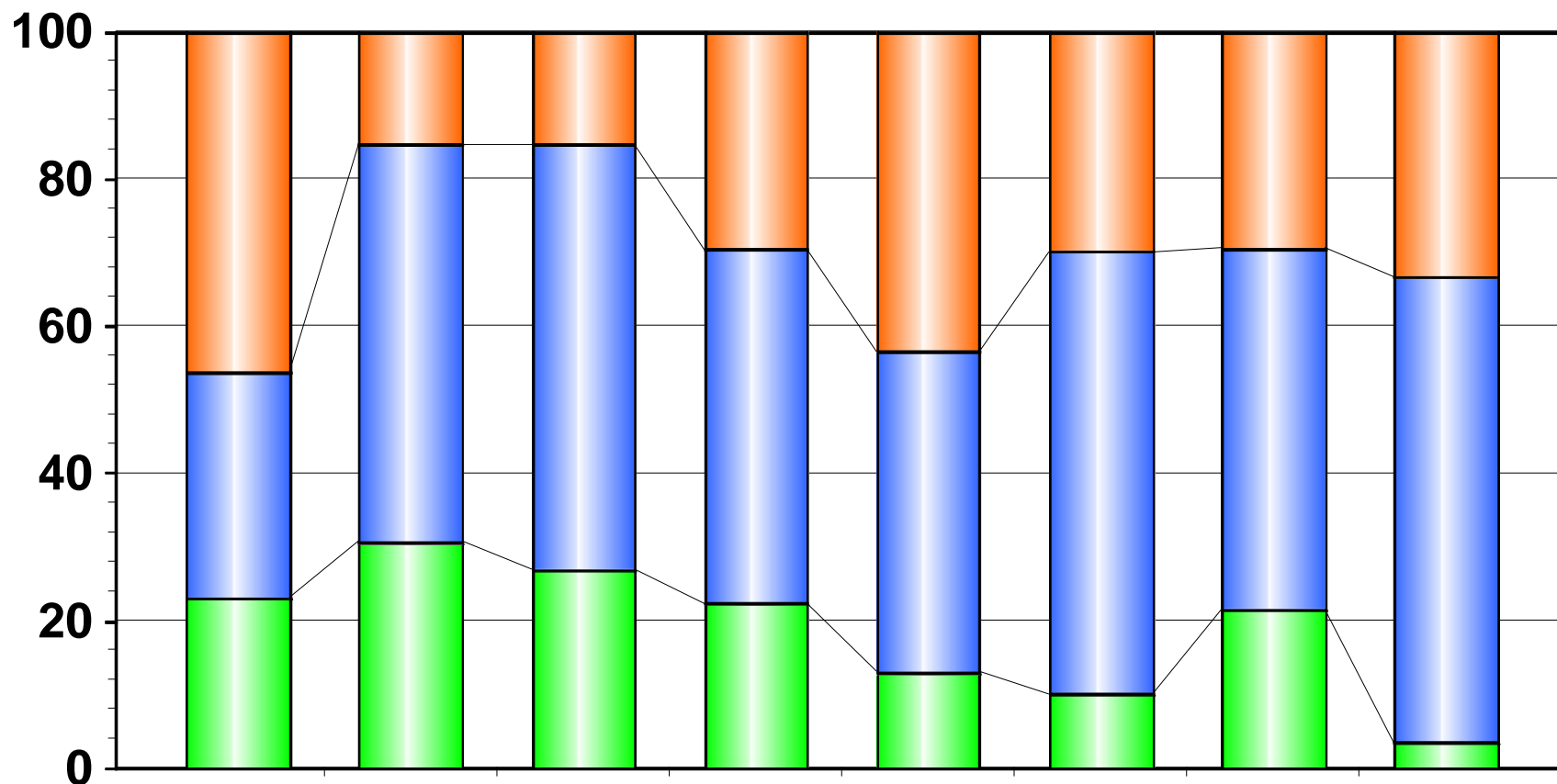
➤ 期初97件の候補より7件がオペラマスター契約

- 契約病院の大型化
- 小型病院の解約

オペラマスター契約病院規模割合

(単位: %)

5000以上 5000~2000 2000未満



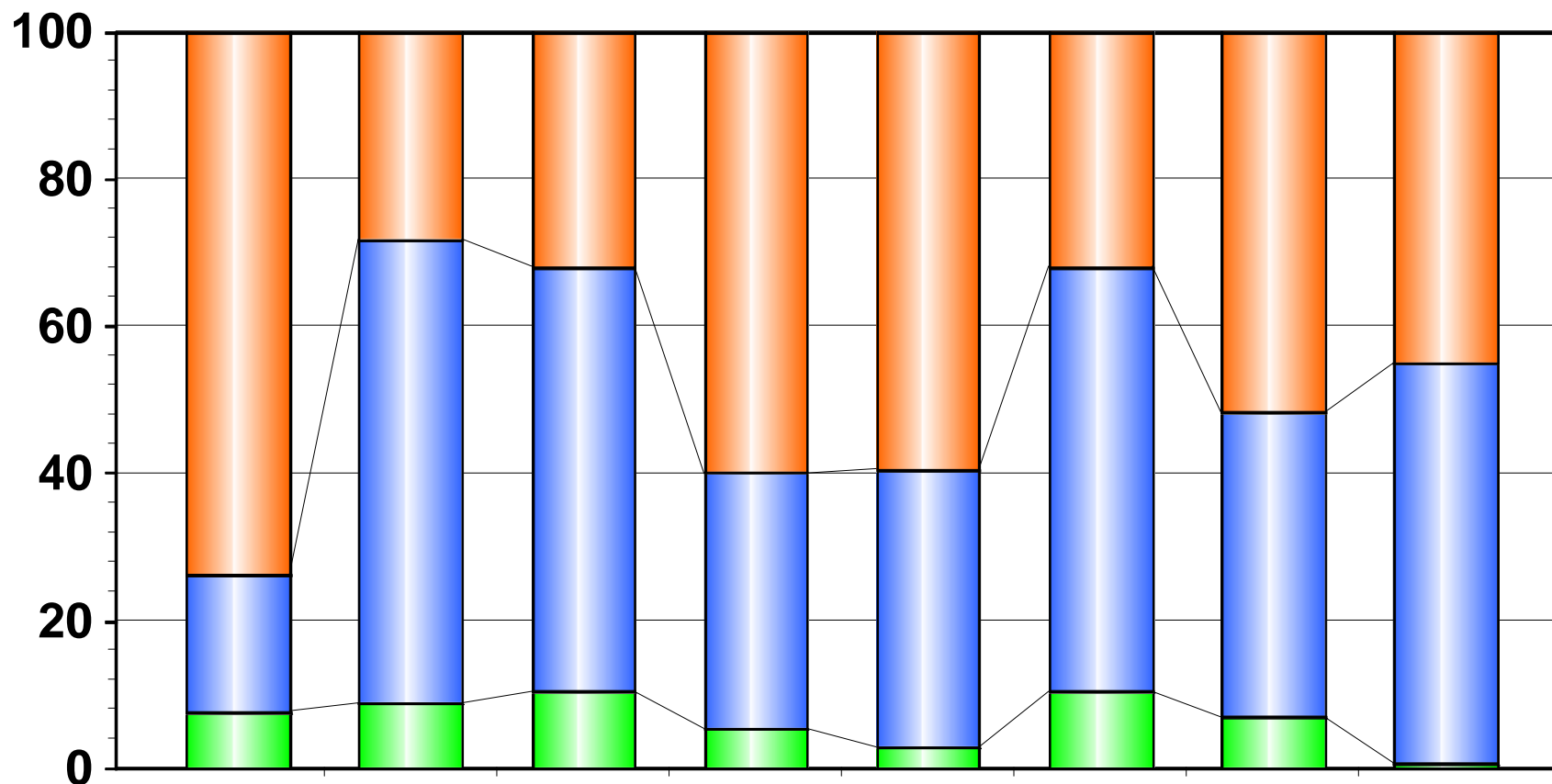
44期 (05.3期) 45期 (06.3期) 46期 (07.3期) 47期 (08.3期) 48期 (09.3期) 49期 (10.3期) 契約病院合計 プリオペラ

MEDICAL Co., Ltd.

オペラマスター契約病院規模別売上高割合

(単位: %)

5000以上 5000~2000 2000未満



44期 (05.3期) 45期 (06.3期) 46期 (07.3期) 47期 (08.3期) 48期 (09.3期) 49期 (10.3期) 契約病院合計 プリオペラ

MEDICAL Co., Ltd.

オペラマスター手術件数推移

手術件数(件)

500,000

○ 手術件数

400,000

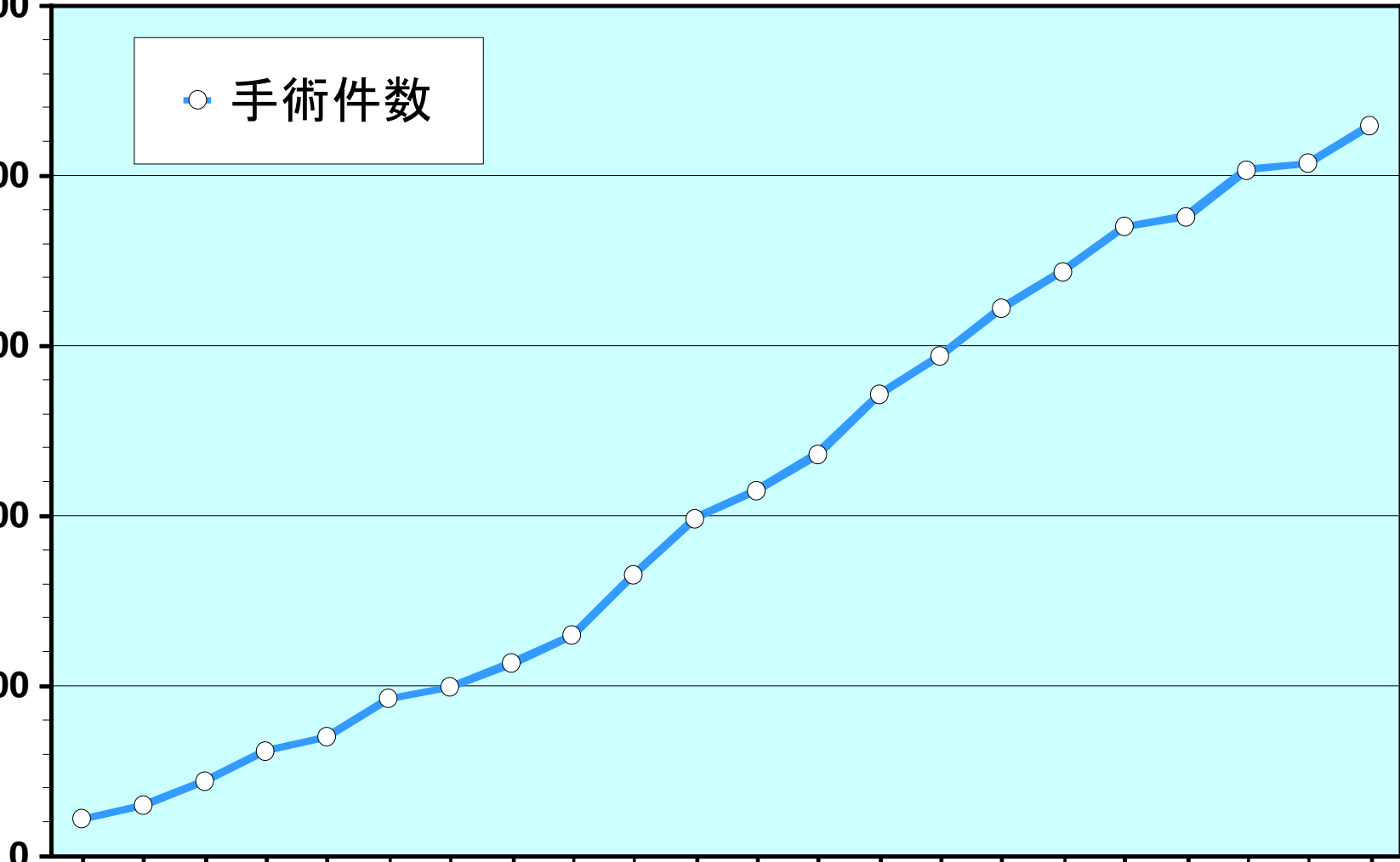
300,000

200,000

100,000

0

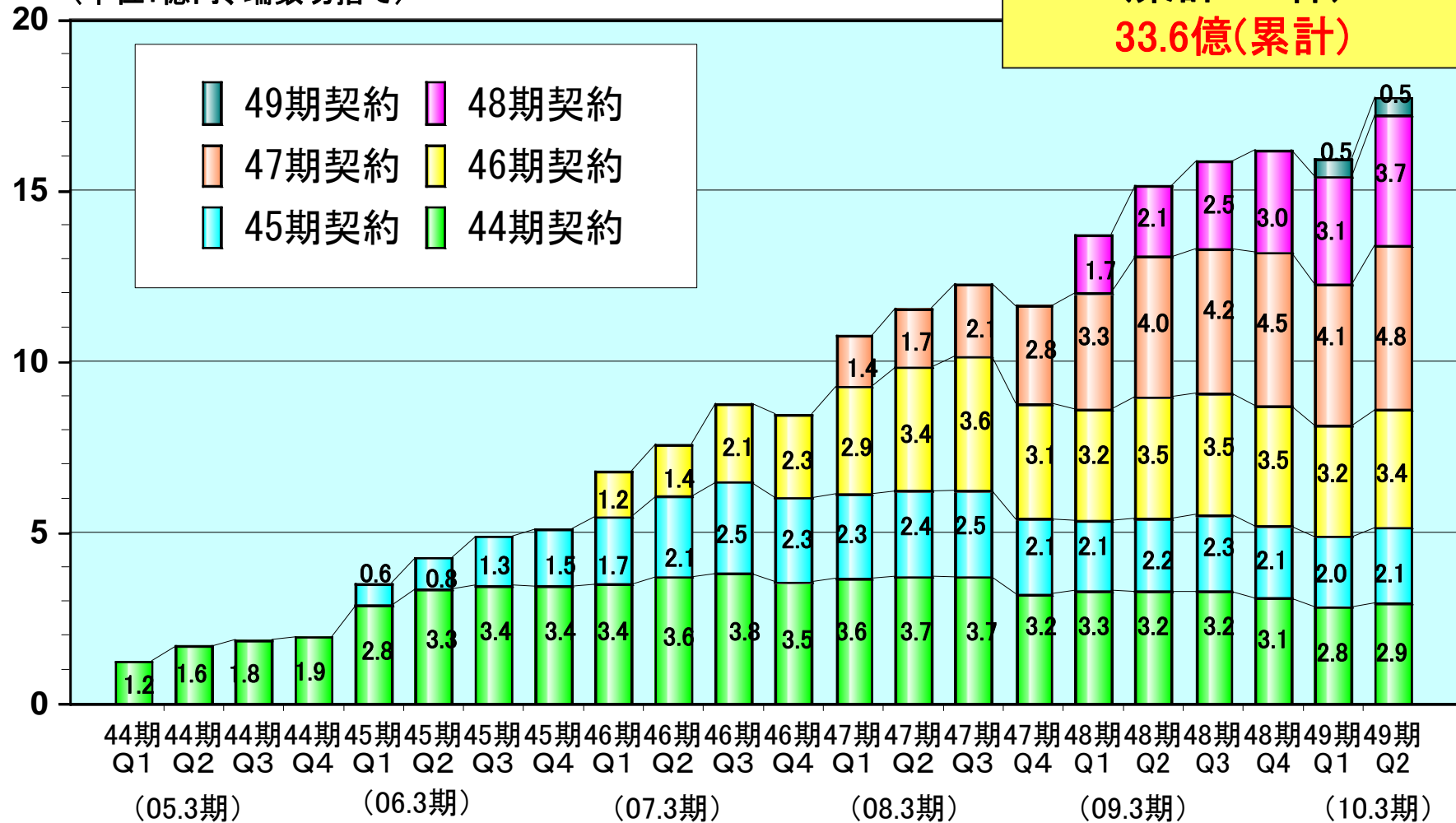
44期1Q (05.3期) 44期3Q 45期1Q (06.3期) 45期3Q 46期1Q (07.3期) 46期3Q 47期1Q (08.3期) 47期3Q 48期1Q (09.3期) 48期3Q 49期1Q (10.3期)



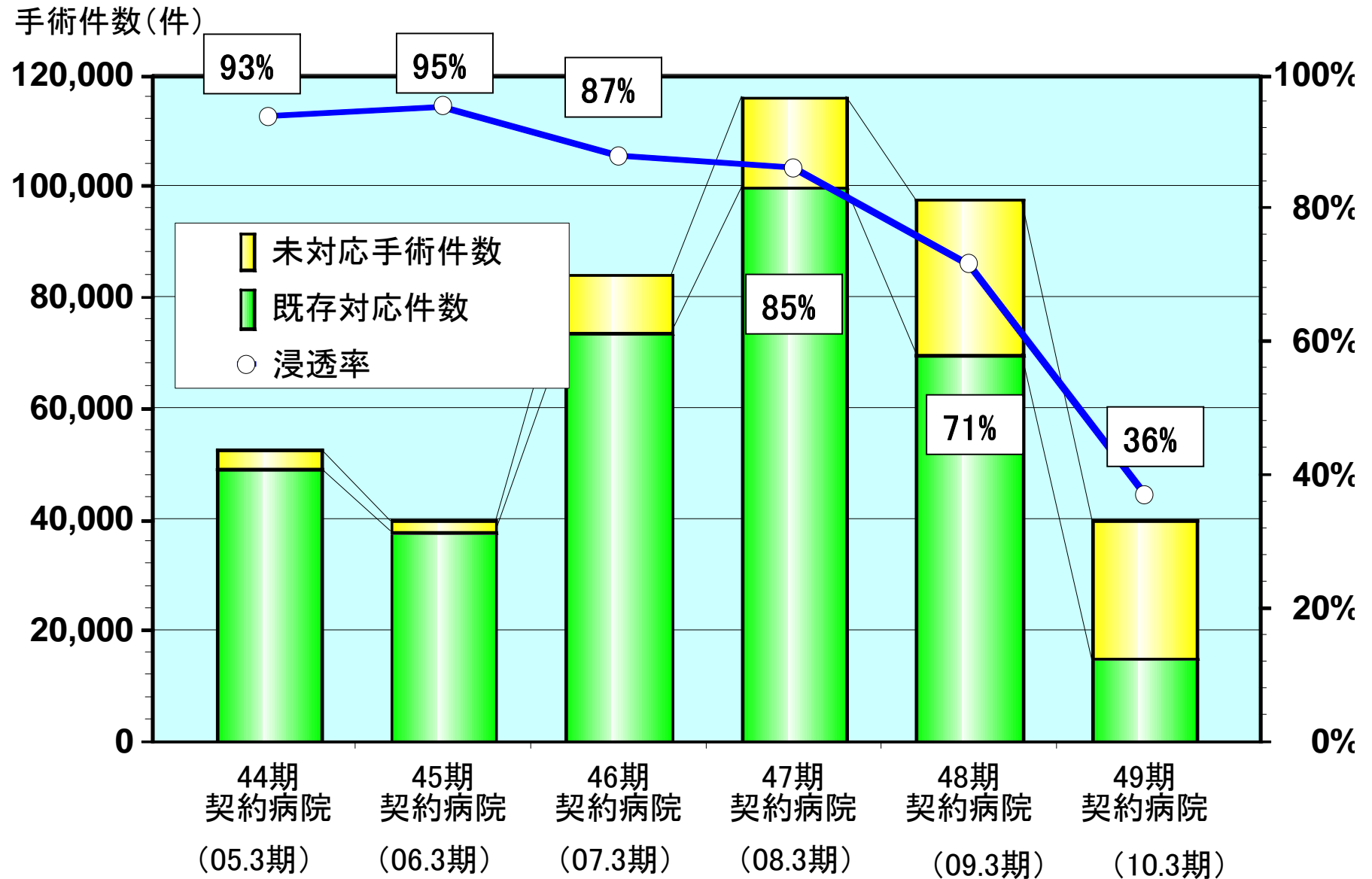
オペラマスター売上高推移

(単位:億円、端数切捨て)

契約10件・解約6件
(累計112件)
33.6億(累計)



オペラマスター浸透率・手術件数



第49期(2010年3月期)第2四半期 原価、販管費 分析(前年比)

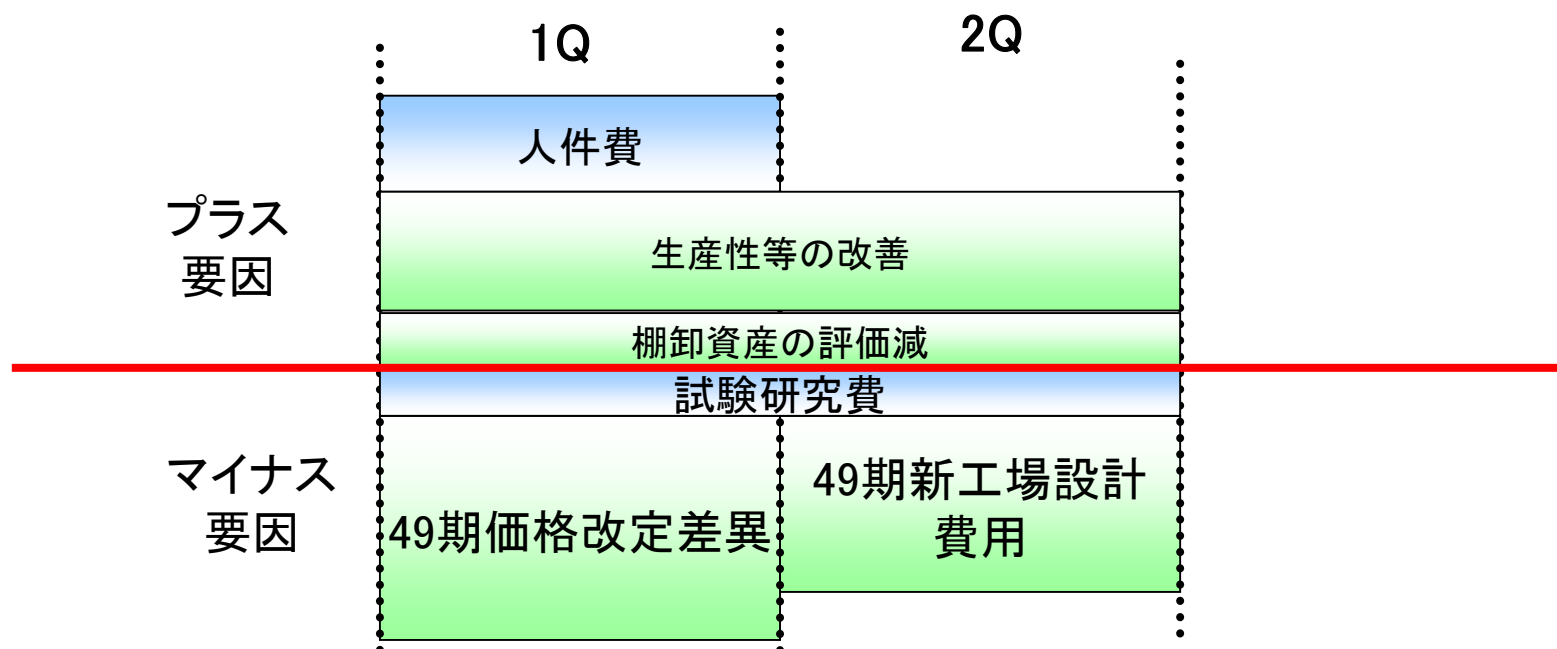
21

原価率:前年比 0.1%改善

2009年3月期上期:48.9%、2010年3月期上期:48.8%

販管費:前年比 29百万円

2009年3月期上期:4,065百万円、2010年3月期上期:4,094百万円





第49期(2010年3月期)第2四半期 営業外、設備投資分析

22

営業外: △60百万円(前年比119百万円減)

- ・子会社貸付金による評価損:126百万円

設備投資: 2,008百万円(前期比873百万円増)

- ・新EB滅菌機876百万円
- ・インドネシア590百万円

償却: 1,252百万円(前期比16百万円増)

- ・原価898百万円(前年比:28百万円増)
- ・販管費用354百万円(前年比:12百万円減)

インドネシア工場



2009年9月完成

総工費:約14百万ドル

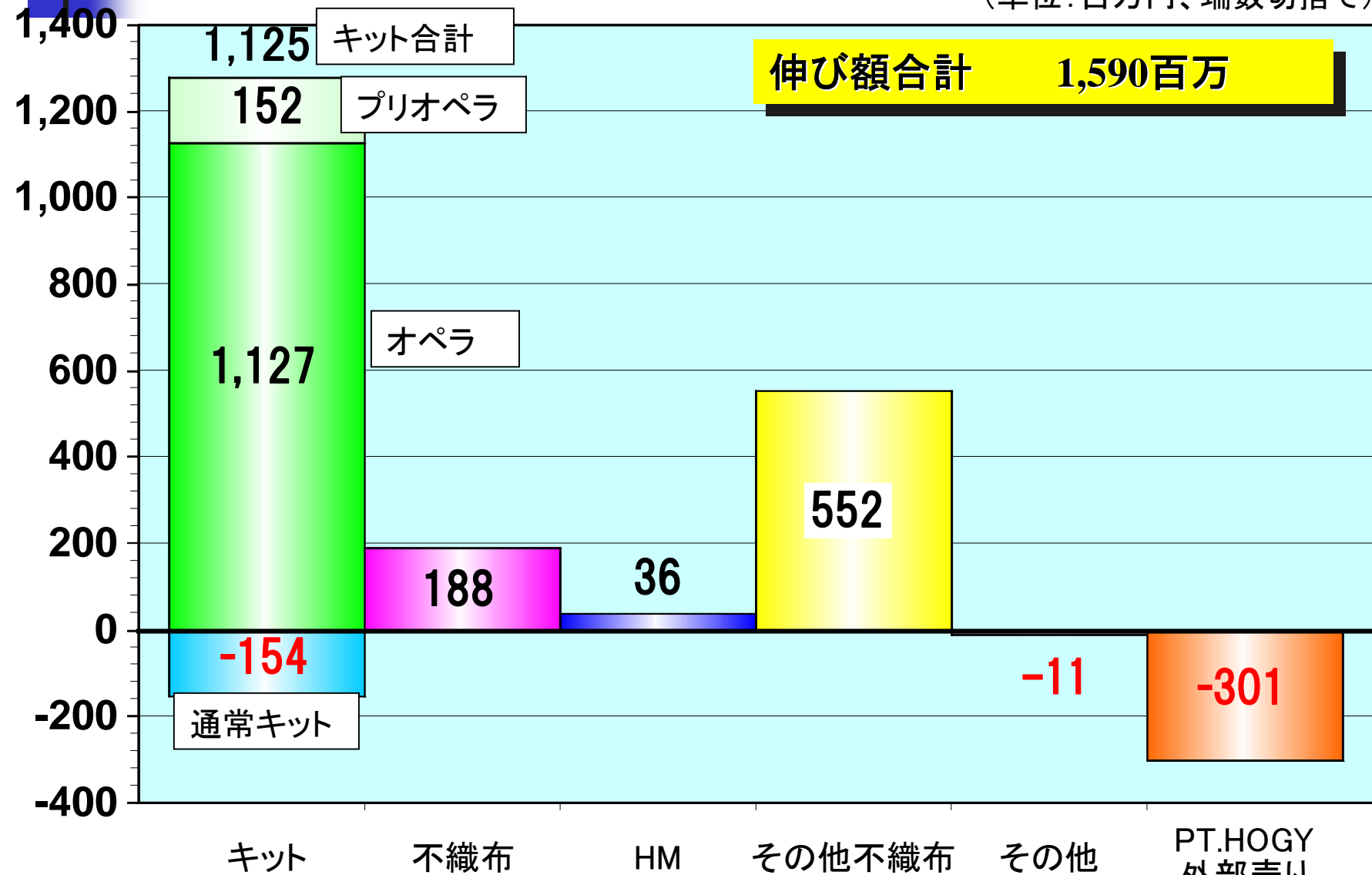


HOGY MEDICAL Co., Ltd.

第49期(2010年3月期)計画

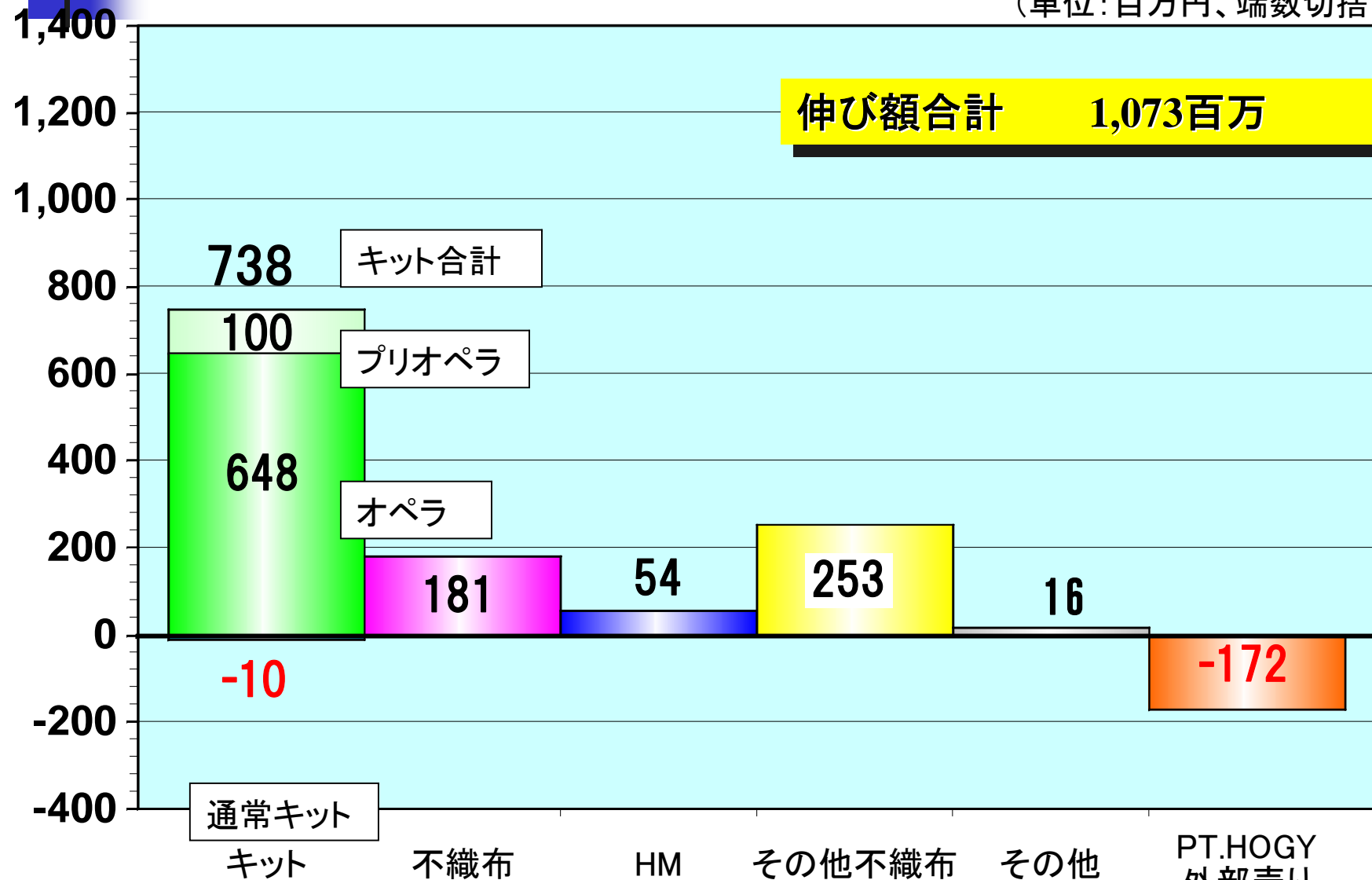
第49期(2010年3月期) 主な製品の売上高伸び額

(単位:百万円、端数切捨て)



第49期(2010年3月期) 下期 主な製品の売上高伸び額

(単位:百万円、端数切捨て)



売上高の修正内容

単位:百万円 切捨て		10.3 49期期初計画		10.3 49期修正計画		計画比	
		金額	構成比	金額	構成比	伸額	伸率
手術用品		27,667	84.9%	27,574	84.6%	△103	99.6%
	キット製品	15,220	46.7%	14,370	44.1%	△850	94.4%
	不織布	10,874	33.4%	11,144	34.2%	270	102.5%
	その他不織布	1,510	4.6%	2,000	6.1%	490	132.5%
	鋼製器具	73	0.2%	60	0.2%	△13	81.4%
滅菌用品		3,721	11.4%	3,770	11.6%	49	101.3%
治療用品		262	0.8%	280	0.9%	18	106.9%
その他		939	2.9%	976	3.0%	36	103.9%
合計		32,600	100.0%	32,600	100.0%	0	100.0%

オペラマスター売上高推移計画(修正)

契約計画**34**件(累計136件)
77億 (前年比117.1%)

(単位:億円、端数切捨て)

