

HOGY



2007年1月22日(月)

第46期 (2007年3月期) 第3 四半期決算説明会

(2006年4月1日～2006年12月31日)

代表取締役社長

最高執行責任者(COO)

保木 潤一

執行役員

管理副本部長

高橋 一夫

将来予測に関する注意事項

この資料に記載されている当社の現在の計画、見通し、戦略、確信は、将来の業績に関する見通しです。これらの記述は、現時点で入手可能な情報から得られた当社の経営者の判断に基づいています。従って、これら業績見通しに全面的に依拠することはお控え願います。様々な重要な要素により、実際の業績はこれら業績見通しと異なる可能性があります。

-本資料に含まれる業績については、監査法人による会計監査を受けておりません。

業績概要と今後の戦略

第46期（2007年3月期）第3四半期（单独）損益計算書³

単位：百万円 切捨て	06.3第3四半期(单独) 45期実績		07.3第3四半期(单独) 46期実績		前年比	
	金額	構成比	金額	構成比	金額	伸率
売上高	7,170		7,412		242	103.4%
営業利益	1,771	24.7%	1,922	25.9%	150	108.5%
経常利益	1,892	26.4%	1,928	26.0%	35	101.9%
当期純利益	1,153	16.1%	1,172	15.82%	19	101.7%
EPS	74.09円		75.42円			

第46期（2007年3月期）第3四半期損益計算書

単位:百万円 切捨て	06.3第3四半期 45期実績		07.3第3四半期 46期実績		前年比	
	金額	構成比	金額	構成比	金額	伸率
売上高	20,194		20,835		640	103.2%
営業利益	4,929	24.4%	4,880	23.4%	△49	99.0%
経常利益	5,178	25.6%	4,954	23.8%	△223	95.7%
当期純利益	3,173	15.7%	2,956	14.2%	△217	93.2%
EPS	203.91円		190.18円			

第46期（2007年3月期）通期予想損益計算書

単位:百万円 切捨て	06.3通期 45期実績		07.3通期 46期予想		前年比	
	金額	構成比	金額	構成比	金額	伸率
売上高	26,434		27,000		565	102.1%
営業利益	6,200	23.5%	6,110	22.6%	△90	98.5%
経常利益	6,438	24.4%	6,210	23.0%	△228	96.5%
当期純利益	3,909	14.8%	3,690	13.7%	△219	94.4%
EPS	246.83円		243.14円			

今後の戦略

差別化戦略の推進

オペラマスター戦略

- ・徹底した進捗管理
- ・学会、セミナー等の活用

サーレム戦略

- ・高機能、低価格製品の推進
- ・新製品の投入
 - * ガウン・ドレープ・クルム・マスク等

業績の概要と分析（連結）

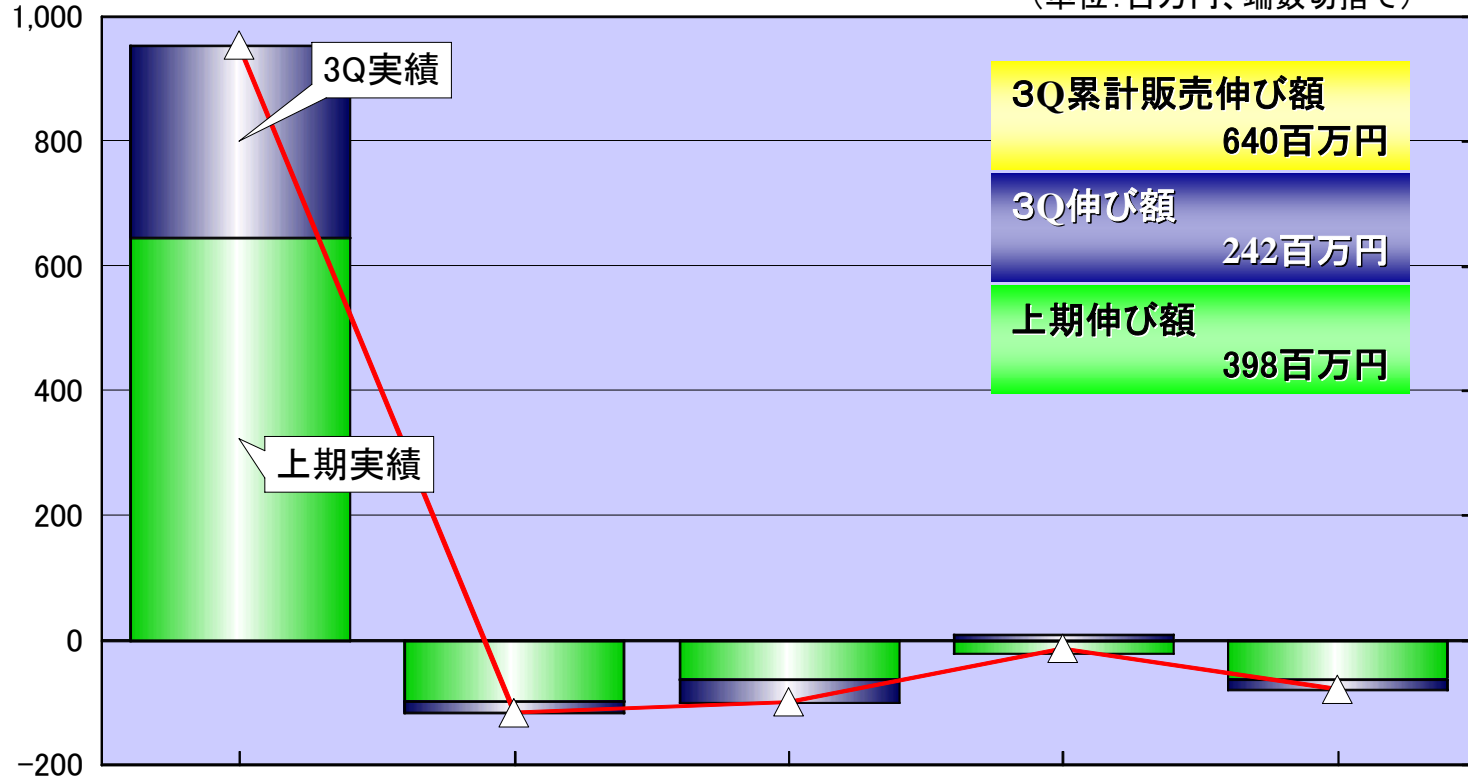
第46期（2007年3月期）第3四半期損益計算書

単位:百万円 切捨て	06.3第3四半期 45期実績		07.3第3四半期 46期実績		前年比	
	金額	構成比	金額	構成比	金額	伸率
売上高	20,194		20,835		640	103.2%
売上原価	9,816	48.6%	10,237	49.1%	421	104.3%
売上総利益	10,378	51.4%	10,597	50.9%	219	102.1%
販売費及び一般管理費	5,448	27.0%	5,717	27.5%	269	104.9%
営業利益	4,929	24.4%	4,880	23.4%	△49	99.0%
営業外損益	249		64			
経常利益	5,178	25.6%	4,954	23.8%	△223	95.7%
特別損益	8		△28			
当期純利益	3,173	15.7%	2,956	14.2%	△217	93.2%
E P S	203.91円		190.18円			

第46期（2007年3月期）第3四半期 主な製品の販売伸び額

販売伸び額（上期実績+3Q実績）

（単位：百万円、端数切捨て）



	KIT	SO	HM	その他不織布	その他
3Q実績	309	-20	-37	8	-18
上期実績	645	-97	-63	-23	-62
合計	954	-117	-100	-14	-80
3Q累計実績	954	-117	-100	-14	-80

第46期（2007年3月期）第3四半期業績の分析

10

売上高：前年比+640百万円(103.2%)

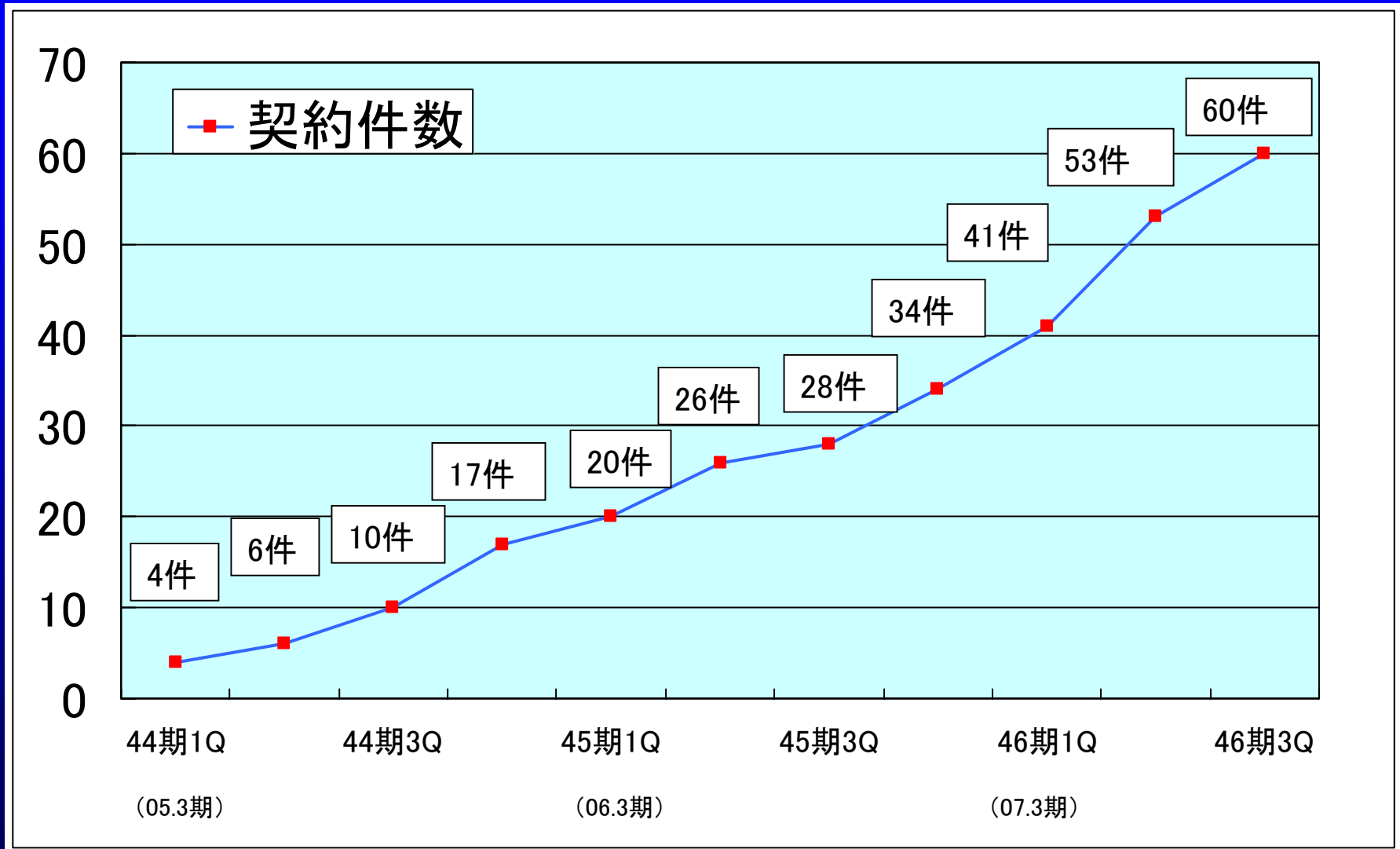
- **キット製品：前年比+954百万円（113.9%）**
 - オペラマスター：契約・売上ともに修正計画通り
 - 通常キット：付加価値の低い製品が一部シェアを奪われる

- **ソントラ製品：前年比▲ 117百万円（98.6%）**
 - 前年比マイナス傾向から下げ止まり、プラスに転じる製品も

オペラマスター進捗状況

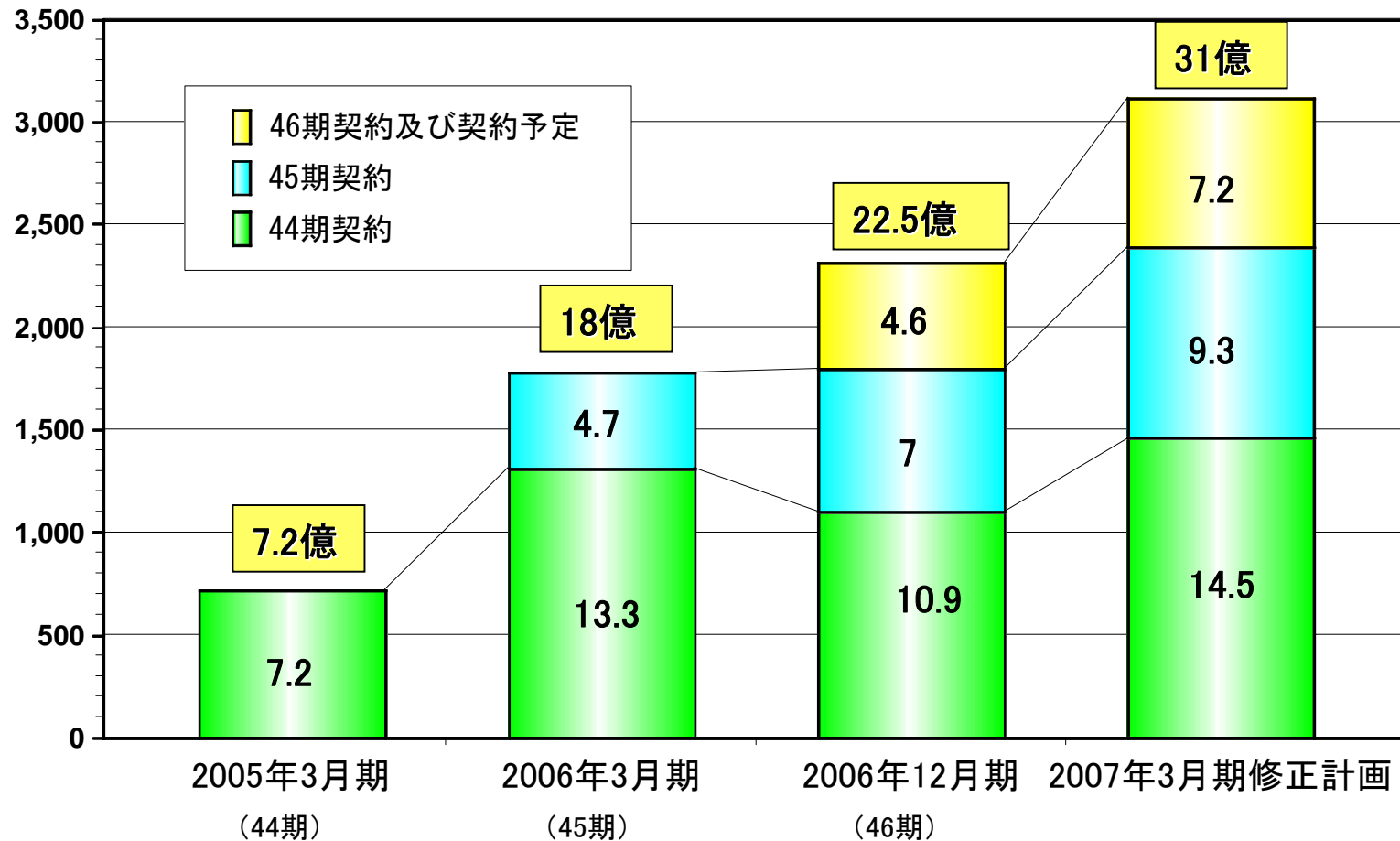
- 46期（2007年3月期）第3四半期末オペラマスター契約件数：60件(累計)
オペラマスター売上高：2,259百万円（前年比：151%）
- 46期（2007年3月期）第3四半期キット売上高：7,816百万円
（前年比113.9%）
- 46期（2007年3月期）オペラマスター修正計画
 - 契約件数：69件（累計）
 - 売上高：3,100百万円
- 46期（2007年3月期）キット売上高修正計画
 - 10,322百万円（内オペラマスター売上高は30%）

オペラマスター契約件数推移

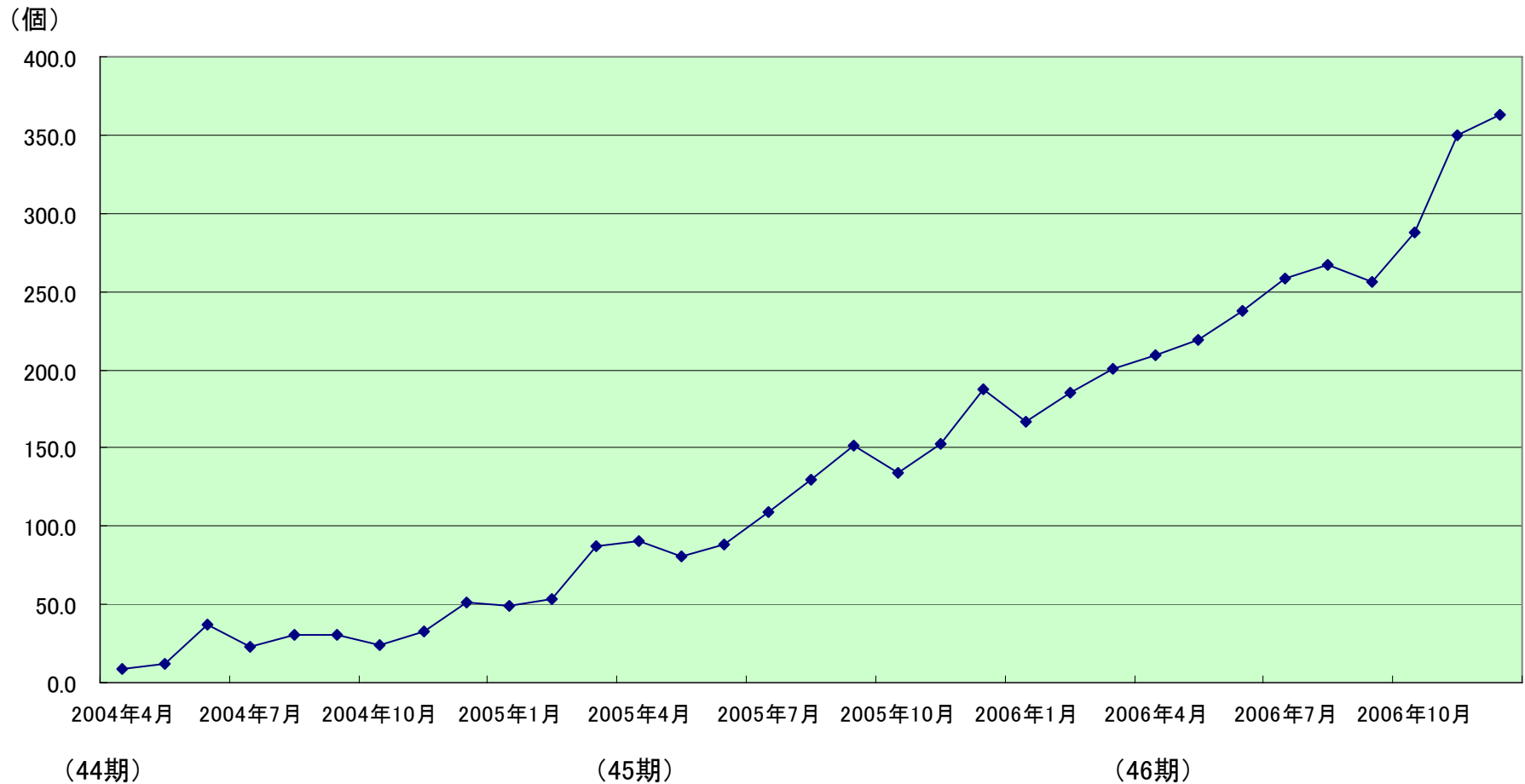


オペラマスタ―売上推移

(単位:百万円、端数切捨て)



オペラマスター1日当たり生産実績



第46期（2007年3月期）第3四半期業績の分析

- 売上原価：修正計画通り
- 販管費：修正計画通り
- 営業外損益：自社株取得手数料等
- 特別損益：修正計画通り

第46期（2007年3月期）通期予想損益計算書

単位：百万円 切捨て	06.3通期 45期実績		07.3通期 46期予想		前年比	
	金額	構成比	金額	構成比	金額	伸率
売上高	26,434		27,000		565	102.1%
売上原価	12,860	48.6%	13,340	49.4%	479	103.7%
売上総利益	13,574	51.4%	13,660	50.6%	85	100.6%
販売費及び一般管理費	7,373	27.9%	7,550	28.0%	176	102.4%
営業利益	6,200	23.5%	6,110	22.6%	△90	98.5%
営業外損益	237		100		△137	
経常利益	6,438	24.4%	6,210	23.0%	△228	96.5%
特別損益	8		△40		△48	
当期純利益	3,909	14.8%	3,690	13.7%	△219	94.4%
E P S	246.83円		243.14円			

HOGY



2007年1月22日(月)

第46期 (2007年3月期) 第3 四半期決算説明会

(2006年4月1日～2006年12月31日)

代表取締役社長	最高執行責任者(COO)	保木 潤一
執行役員	管理副本部長	高橋 一夫